

Medienes bruk av Norsk pasientregister

NPR-dagen 19.9.2013

HelsIT-uka

Knut Rørbakken

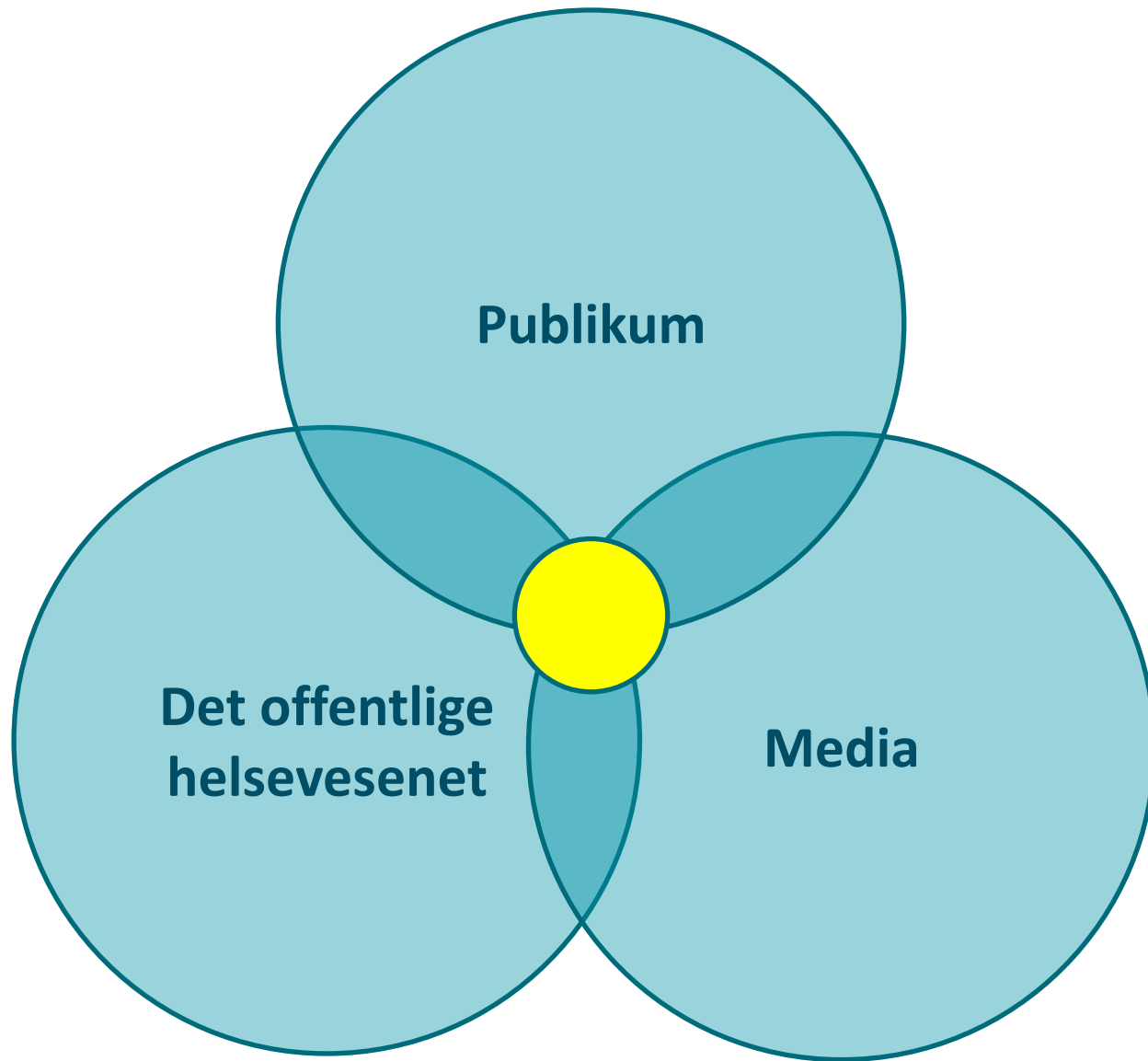
Avdeling kommunikasjon

Jeg skal prate om...

- Formidlingsoppdraget
- Medielandskapet
- Medienes funksjoner
- Medienes bruk av NPR
- utfordringer
- Muligheter

Norsk pasientregister (NPR)


- Et sentralt helseregister
- En avdeling i Helsedirektoratet
- Drives ihht Norsk pasientregisterforskriften
- Registrerer, forvalter og formidler aktivitetsdata (tall) til interne og eksterne parter (fag, presse, publikum)
- Har høy prioritet på, høy servicegrad overfor, og er mye brukt av, mediene (pressen)
- Gode tilbakemeldinger fra pressen



- Informasjonsplikt (offentleglova o.a. som hjemler utlevering og innsyn)
- Mer-offentlighet (offentleglova)
- NPR: Servicekrav ifht mediene (Helsedirektoratets interne regler)




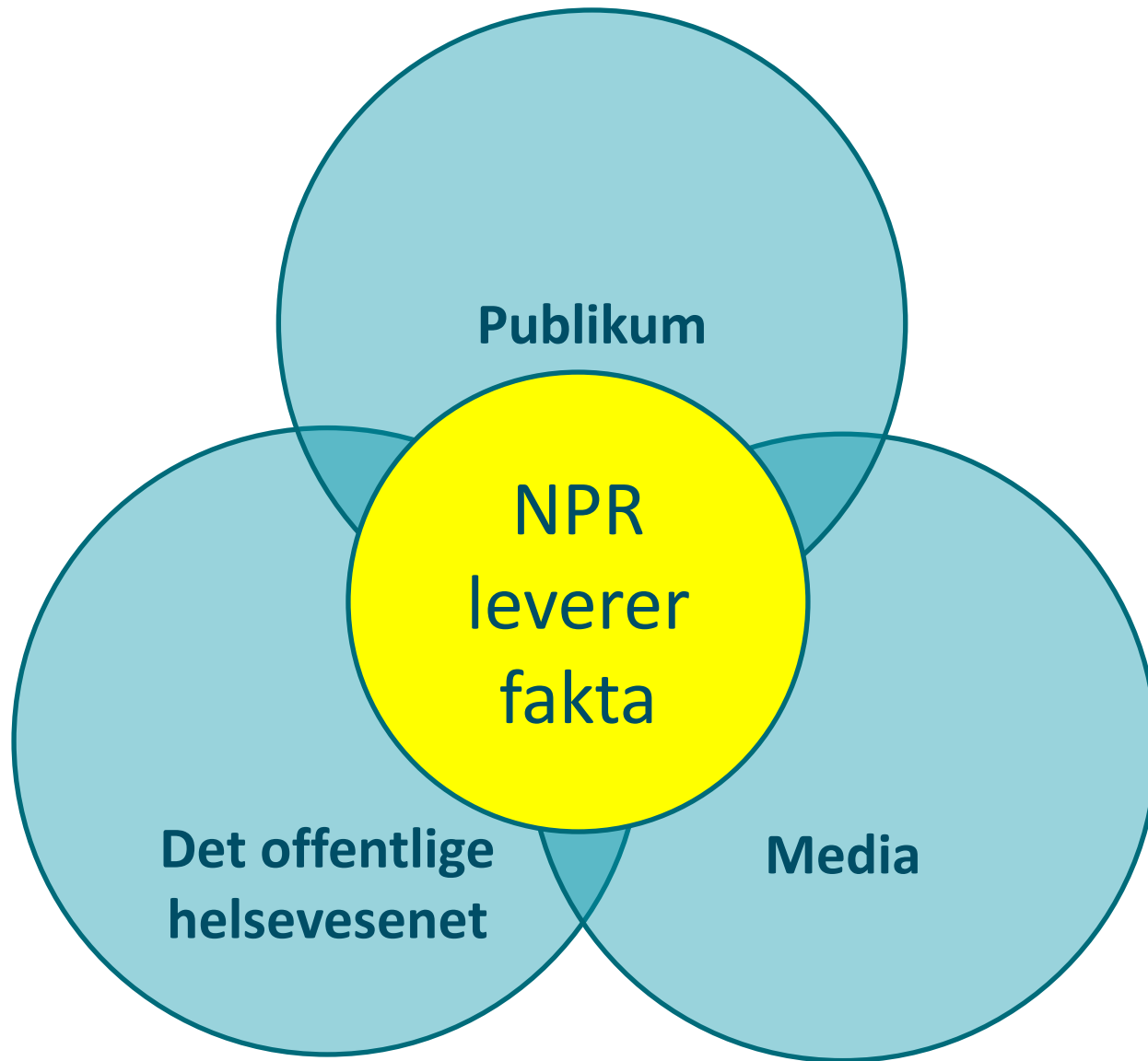
**Det offentlige
helsevesenet**



- Saksinformasjon
- Demokrati: Innsyn i hva skattepengene brukes til
- Meningsdannelse og debatt

- Samfunnsoppdrag (vaktbikkje)
- Meningsdannelse og debatt
- (Kommersiell) egeninteresse





Anne og Jan Johansen

Aha! Takk!

$1 + 1 = 2$



$1 + 1 = 2$



«Sannhet,
akkurat som skjønnhet,
kommer an på
øyet som ser.»



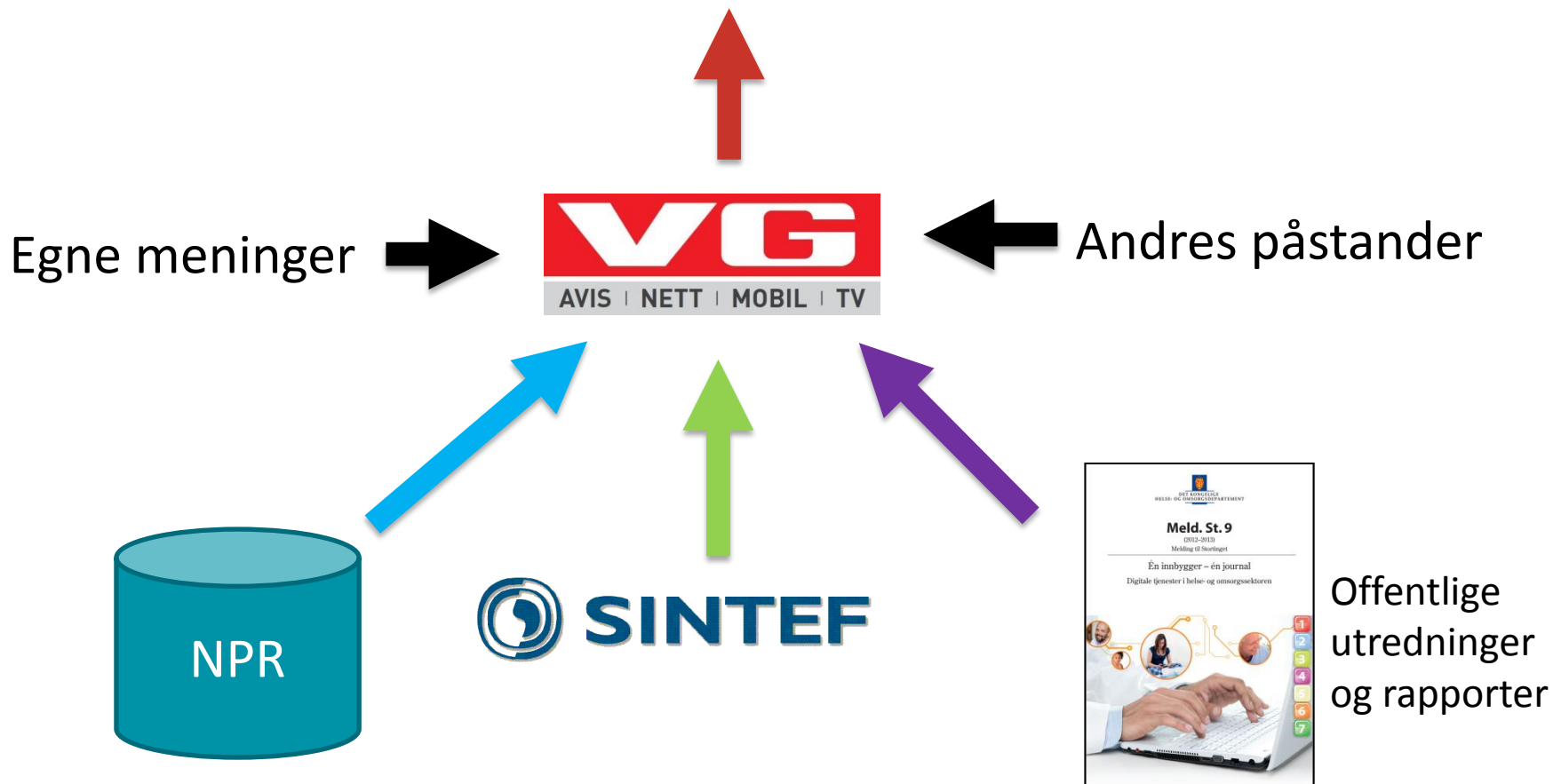
Offentlige
utredninger
og rapporter

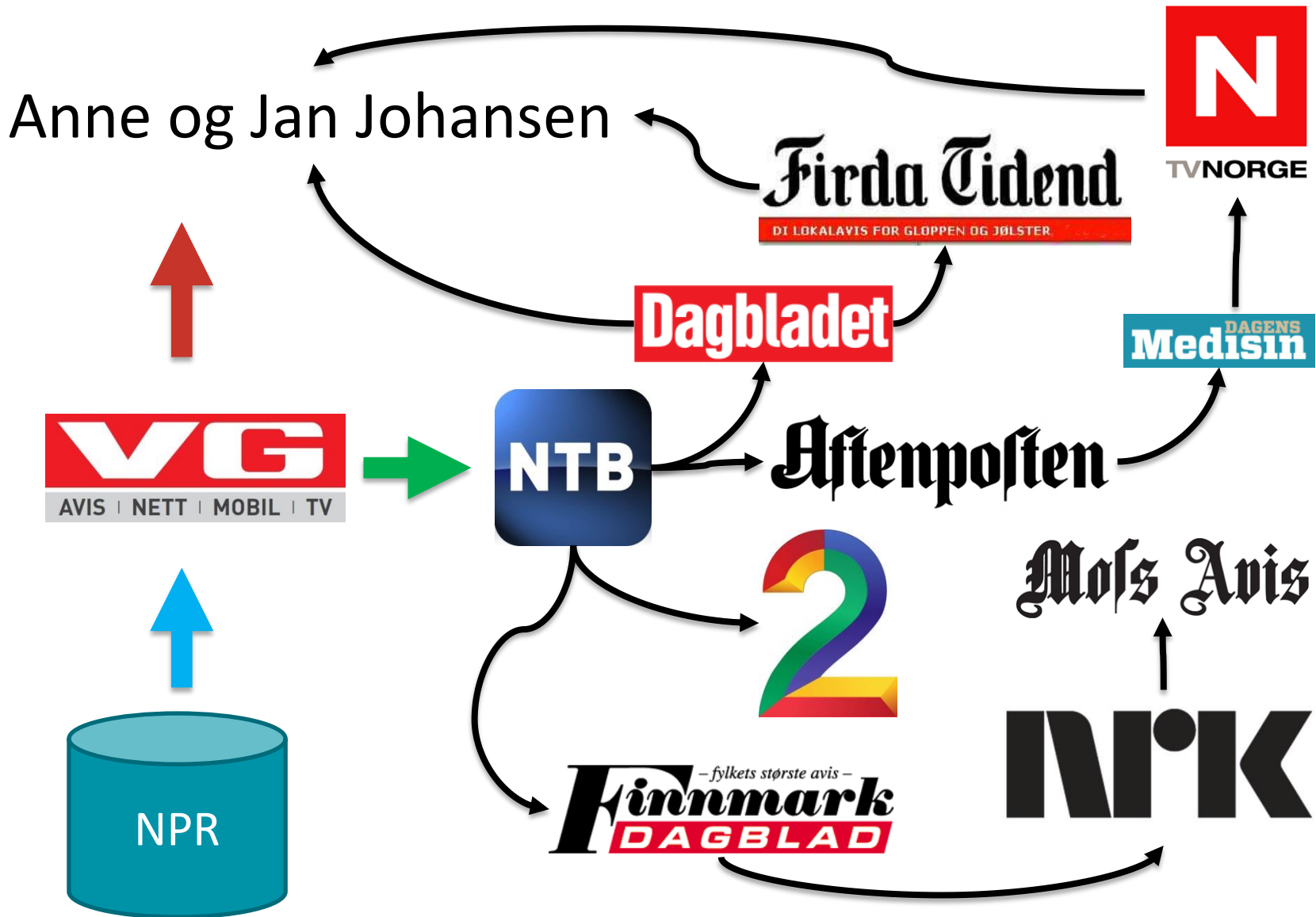


Anne og Jan Johansen

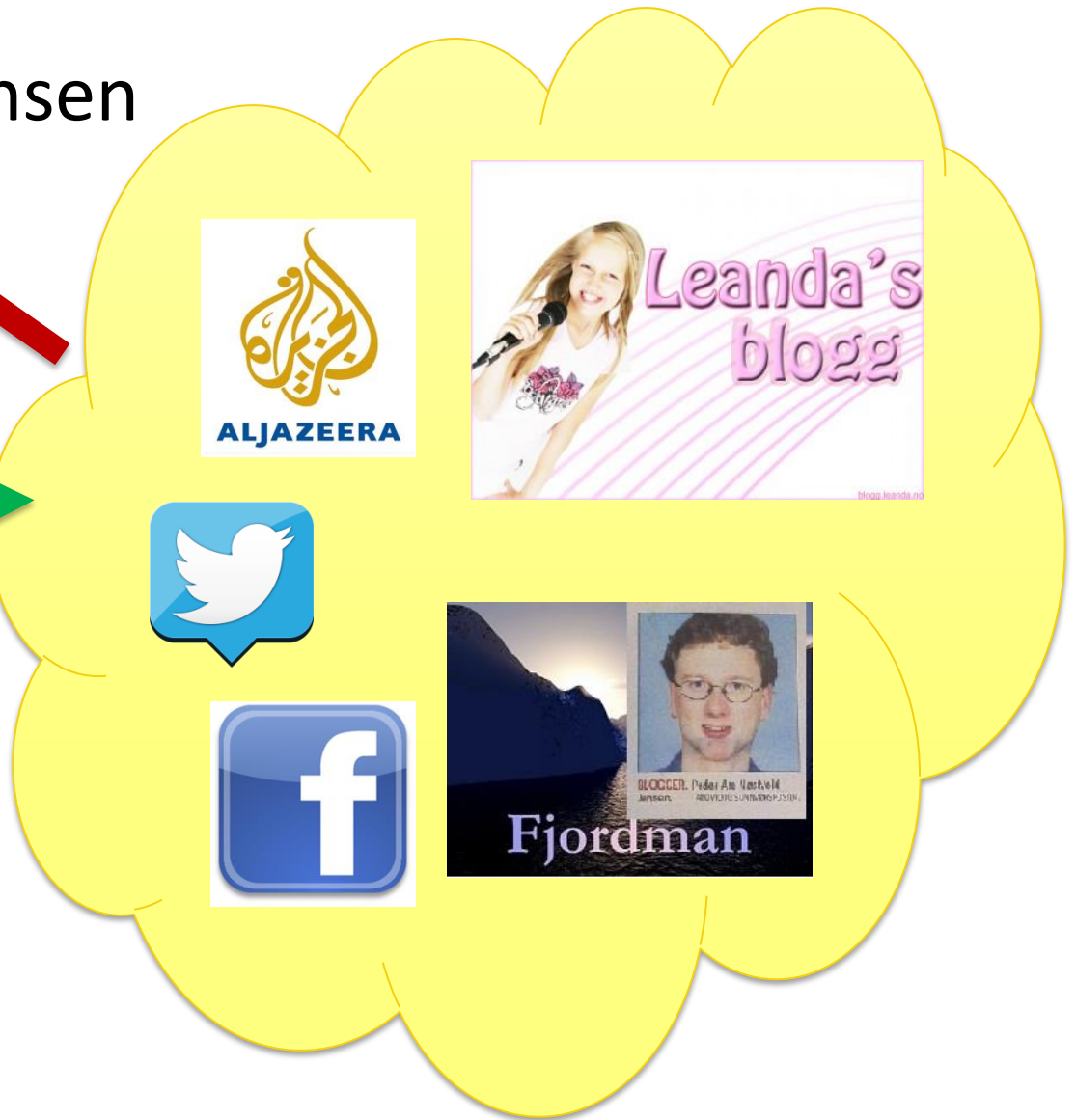


Anne og Jan Johansen









Anne og Jan Johansen



Anne og Jan Johansen



- Samfunnsoppdrag (vaktbikkje)
- Meningsdannelse og debatt
- (Kommersiell) egeninteresse



- Samfunnsoppdrag (vaktbikkje)
- Meningsdannelse og debatt
- (Kommersiell) egeninteresse
- Oppmerksomhet
- Underholdning
- Konspirasjonsteori
- Forskning
- Humor
- Annonser
- Det rene, skjære vrøvl...
- ... fantastiske vinklinger...
- ... og historier ...
- ... og alt midt i mellom




(De tradisjonelle) nyhetskriteriene

- Nytt
- Relevant
- Identifikasjon
- Problematisering
- (Unikt)

(De tradisjonelle) nyhetskriteriene

- Nytt
- Relevant
- Identifikasjon
- Problematisering
- (Unikt)



NPRs kanaler

- Direkte tilgang (web)
- Direkte dialog
- Standardrapporter
- Bestillingsrapporter



A screenshot of the HelseDirektoratet website. The page is titled "Norsk pasientregister (NPR)". It features a navigation menu at the top with options like "Tema", "Publikasjoner", "Skjema", "Tilskudd", "Tall og analyse", "Lover og regler", and a search bar. Below the navigation, there is a breadcrumb trail: "Du er her: Forsiden / Kvalitet og planlegging / Norsk pasientregister (NPR)". The main content area is divided into several sections: "Innhold og kvalitet" with a list of links (Registrering, Innrapportering, Bestille data, Bruk av data, Informasjonssikkerhet og personvern, Innsyn i egne data, Om NPR); "Norsk pasientregister (NPR)" with a descriptive paragraph; "Nyheter" with a link to "NPR-dagen, 19. september 2013"; "Tall og analyse" with a bar chart and the text "Ventetider og aktivitetsdata fra spesialisthelsetjenesten"; and "Publikasjoner" with links to "Ventetider og pasientrettigheter 1. tertial 2013", "Aktivitetsdata for avtalespesialister 2012", and "Nasjonale data fra Akuttmedisinske Kommunikasjonssentraler. Årsrapport 2012". There are also links for "Abonner på RSS-feed" and "Abonner på e-postvarsel". The HelseDirektoratet logo is visible in the bottom right corner of the page.





«Vi behandler 1,6 millioner flere enn vi gjorde i 2005»

«Er det riktig, da...?»

Bergens  Tidende

«Vi har allerede **vurdert påstanden som feil, basert på råttall** fra Helsedirektoratet. I ettertid har Helsedirektoratet vurdert tallene på nytt, og gjort en **ny beregning** hvor de tar med psykisk helsevern og rusbehandling. Ifølge direktoratet er det ikke mulig å gi et eksakt tall på økningen. Dette skyldes **endringer i registrering, definisjoner og tellemåte**. Helsedirektoratet sitt beste anslag er at økningen er 1,6-1,7 millioner. **Vi vurderer direktoratet som en pålitelig kilde, og derfor er utsagnet sant.**»





«Finnes det tall på hvor mange mennesker som venter i helsekø?»

MIK

Ventetider og pasientrettigheter 1. tertial 2013
Norsk pasientregister

«Ja, ved utgangen av april 2013 var det 244.679 pasienter (personer) som ventet.»

Utfordringer

- Finne riktig register
- Kompleksitet i materialet
- Fagforståelse av materialet
- Tilgjengelighet (form, kanaler)
- (Ikke-faglige) konklusjoner



Muligheter

- Dialog, dialog, dialog – og mer dialog
- Forenklede rapporteringsformater
- Forklaringer/veiledning
- Nye, elektroniske kanaler og formater
- Følge med – tilpasse seg utviklingen



Vi har begynt 😊

Helsedirektoratet God helse - gode liv

Om oss Presse Kontakt English Nettkart A-Å A+

Tema Publikasjoner Skjema Tilskudd Tall og analyse Lov og regler

A B C D E F G H I J K L M N O P Q R S T U V W X Y Z Æ Ø Å

Du er her: Forsiden / Finansiering og helseøkonomi / Økonomiske virkemidler i samhandlingsreformen / Styringsdata for kommuner

Styringsdata for kommuner

Økonomi- og aktivitetsdata for kommunene i arbeidet med samhandlingsreformen.

Helsedirektoratet God helse - gode liv

Om oss Presse Kontakt English Nettkart A-Å A+

A B C D E F G H I J K L M N O P Q R S T U V W X Y Z Æ Ø Å

Du er her: Forsiden / Finansiering og helseøkonomi / Økonomiske virkemidler i samhandlingsreformen / Styringsdata for kommuner / Kommunenes bruk av somatiske sykehus

Kommunenes bruk av somatiske sykehus

Datakilde
● Aktivitet som kommunene medfinansierer
○ All aktivitet (inkl. utskrivningsklare pasienter)

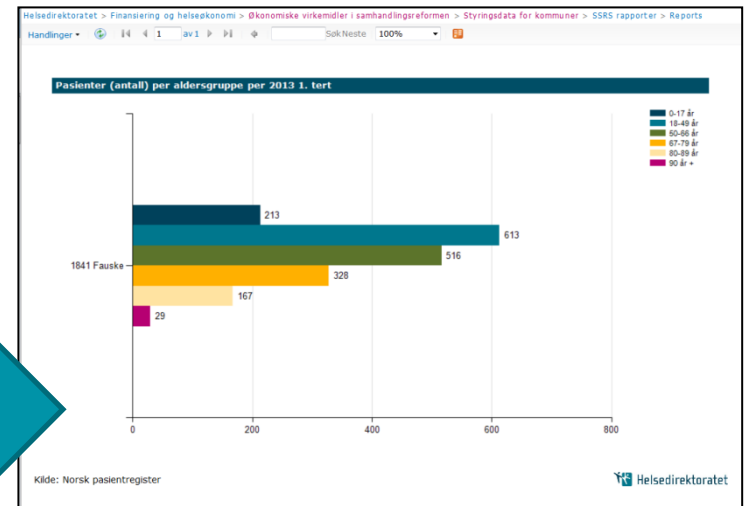
Skriv inn de første tegnene i kommunenavn, kommunenummer eller regionalt helseforetak. Du får da fram en liste som du kan velge fra:
Velg geografisk område
1841 Fauske [Vis]

Fauske kommune

Folkemengde: 9 513 (per 1.1.2013)
Periode: 2013 1. tertial
Prosent: Endring fra samme periode året for

Indikatorgruppe	Indikator	1841 Fauske			Norge		
		Verdi	Prosent	Endring	Verdi	Prosent	Endring
Pasienter	Antall pasienter	2 247	-4,6%	↓	1 073 473	1,9%	↑
DRG-poeng	Antall DRG-poeng	458	-12,7%	↓	232 384	-0,1%	↓
	Antall DRG-poeng per 1000 innbyggere	48	-12,7%	↓	46	-0,2%	↓
Innleggelses	Antall innleggelses	633	-12,0%	↓	308 486	-0,3%	↓
	Antall innleggelses per 1000 innbyggere	67	-12,0%	↓	61	-0,3%	↓
Akuttinnleggelses	Antall akuttinnleggelses	293	-0,3%	↓	151 208	1,6%	↑
	Antall akuttinnleggelses per 1000 innbyggere	31	-0,3%	↓	30	1,4%	↑
Konsultasjoner	Antall konsultasjoner	2 740	-9,4%	↓	1 584 564	1,1%	↑
	Antall konsultasjoner per 1000 innbyggere	288	-9,4%	↓	314	1,1%	↑

Kilde: Norsk pasientregister



«Nytten av et kommunikasjons-
system vokser proporsjonalt med
kvadratet på antallet av brukere
av systemet (N^2), eller mer
presist med raten $N(N-1)$ »

www.helsedirektoratet.no/npr