

Clips



Engasjerende
leser

LÆRINGSFESTIVALEN

Dagens presentasjon fra OneDrive:

bit.ly/lf-2019

Aktive elever lærer best!



Google Expeditions



Quizlet Live



Mentimeter



socrative Kahoot!



@magnusnohr

Magnus Nohr

Høgskolen i Østfold



Insight Heart



Froggipedia



GeoGebra AR



IKEA Place



AR Makr



NightSky



iSikte





Magnus Nohr



Høgskolen i Østfold



Dyslektiker
Høgskolelektor
IKT-Pedagog
Engasjert
Nytenkende

IKT for lærere – Innføring i IKT (15 stp.)

Oppstart august 2019:


<http://bit.ly/iktmooopen>



IKT for lærere – Pedagogisk bruk av IKT (15 stp.)

Oppstart januar 2020:

<http://bit.ly/iktpedmooopen>



Mr. Sharing



SKOLEMAGASINET

Fagavis for læremidler og skoleutvikling

Utgave nr. 2 2018. Side 14

- Startside
- På vei opp
- Abonnementer
- Bibliotek
- Logg
- Se senere
- Likte videoer
- OneNote-klassen...
- Vis mer
- ABONNEMENTER
- Læring i en digital...
- Njål Foldnes
- Smartskole 1
- TED 6
- Edutopia 1
- Microsoft Office... 2
- Marques Brown... 2
- Vis 13 til
- MER FRA YOUTUBE
- YouTube Premium
- YouTube-filmer

Opplastinger SPILL AV ALLE SORTÉR ETTER

Infofilm uke 5 IKTPEMOC
Sett 102 ganger •
For 2 dager siden

Profesjonsfaglig digital kompetanse 11.-13. trinn (3...)
Sett 63 ganger •
For 2 dager siden

Slik lager du skjermopptak på iPad/iPhone
Sett 34 ganger •
For 5 dager siden

What's new in OneNote 2019 - Interview with Mr OneNote...
Sett 223 ganger •
For 1 uke siden
Teksting

Nyheter fra Microsoft våren 2019
Sett 131 ganger •
For 1 uke siden

Smart IQ - Magnus videoblogg
Sett 158 ganger •
For 1 uke siden

Videoblogg 2 - Apple Education Leadership...
Sett 154 ganger •
For 1 uke siden

Videoblogg nr 1 fra Bett19
Sett 162 ganger •
For 1 uke siden

Elevaktiv læring - Magnus Nohr
Sett 47 ganger •
For 2 uker siden

Introduksjonsfilm IKTPEMOC 2019
Sett 137 ganger •
For 2 uker siden

Referanseteknikk for video
Sett 42 ganger •
For 1 md. siden

Introduksjon til Screencast
Sett 44 ganger •
For 1 md. siden

Få tilgang til OneNote klassenotatblokk
Sett 113 ganger •
For 1 md. siden

Infofilm uke 49 IKTPEMOC
Sett 165 ganger •
For 1 md. siden

Få en oversikt over Talesynteser
Sett 186 ganger •
For 2 md. siden

Hvem kan låne lydbøker i Norge?
Sett 150 ganger •
For 2 md. siden

OneNoteklassenotatblokk og klasseledelse. Intervju av...
Sett 188 ganger •
For 2 md. siden

Fagfornyelsen - Elevaktiv læring i naturfag med digita...
Sett 202 ganger •
For 2 md. siden

IKTMOOC – Innføring i IKT

Modul 1 - Digitale notater

Modul 2 – Kontorprogramvare og samskriving

Modul 3 – Presentasjon

Modul 4 - Bildebehandling

Modul 5 – Video og animasjon

Modul 6 - Digitalt vurderingsarbeid

Modul 7 - Interaktiv tavle

Modul 8 – Webpublisering

Modul 9 – Student respons systemer (SRS)

Modul10 - Digitale hjelpemidler for elever med lese- og skrivevansker, samt opphavsrett

IKTPEDMOOC – Pedagogisk bruk av IKT

Modul 1 - IKT og læring

Modul 2 - Digital studieteknikk

Modul 3 - Sammensatte tekster

Modul 4 - Digital dømmekraft

Modul 5 - Klasseledelse i teknologirike omgivelser

Modul 6 - Vurdering for læring

Modul 7 - Flipped Classroom



Profesjonsfaglig digital kompetanse 11.-13. trinn (30 stp.)-PfDK MOOC

Oppstart August 2019 (15. stp)

PfDK MOOC - Felles kurs

Oppstart januar 2020 (15. stp)

PfDK MOOC – Norsk eller engelsk



Utdannings-
direktoratet

Kompetanse for kvalitet

Frist 1. mars



<https://youtu.be/m51Cy-aI3Qo>

Pfdk MOOC – Generell del	Pfdk MOOC - Norsk eller Engelsk
Modul 1 - Digital studieteknikk	Modul 1 - IKT og læring i faget
Modul 2 - Informasjonskompetanse	Modul 2 - Læringsdesign og fagdidaktikk
Modul 3 - Ikt og læring	Modul 3 - Klasseledelse i teknologirike omgivelser
Modul 4 - Digital dømmekraft	Modul 4 - Sammensatte tekster
Modul 5 - Kompetanseheving i skolen	Modul 5 - Vurdering av, for og som læring
Modul 6 - Grunnleggende ferdigheter	Modul 6 - Student responssystemer og digitale tester
Modul 7 - Digitale presentasjoner	Modul 7 - Digitale hjelpemiddel
Modul 8 - Multimedia i undervisning	Modul 8 - Flipped Classroom og videobasert undervisning
Modul 9 - Kommunikasjon og samarbeid	
Modul 10 - Dybdelæring og metakognisjon	

*Skal elevene
ta notater i
timen?*

Dagens presentasjon:

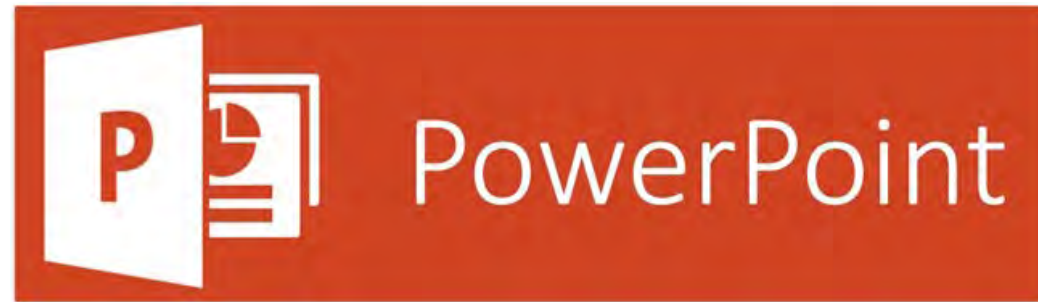
bit.ly/



 https://youtu.be/fk_dCp12AWU

90%

av norske lærere bruker



eller andre presentasjonsverktøy



Fra PowerPoint til Onenote

Importer PowerPoint i Onenote notatene dine

Skriv ut

Eksemplarer: 1

Skriv ut

Skriver

Send To OneNote 2016
Klar

[Skriveregenskaper](#)

Innstillinger

Skriv ut alle lysbilder
Skriv ut hele presentasjonen

Lysbilder:

Helsidelysbilder
Skriv ut ett lysbilde per side

Utskriftsoppsett

Helsidelysbilder Notatsider Disposisjon

Støtteark

1 lysbilde 2 lysbilder 3 lysbilder

4 lysbilder vannrett 6 lysbilder vannrett 9 lysbilder vannrett

4 lysbilder loddrett 6 lysbilder loddrett 9 lysbilder loddrett

Ram inn lysbilder

✓ Tilpass til papirstørrelse

Høy kvalitet

Skriv ut merknader og håndskriftsmerking

Importer en PowerPoint inn i Onenote

03.05.2017

Informasjon om IKT for lærere 2017-2018

Her skriver jeg inn mine egne kommentarer til lærerens lysbilde

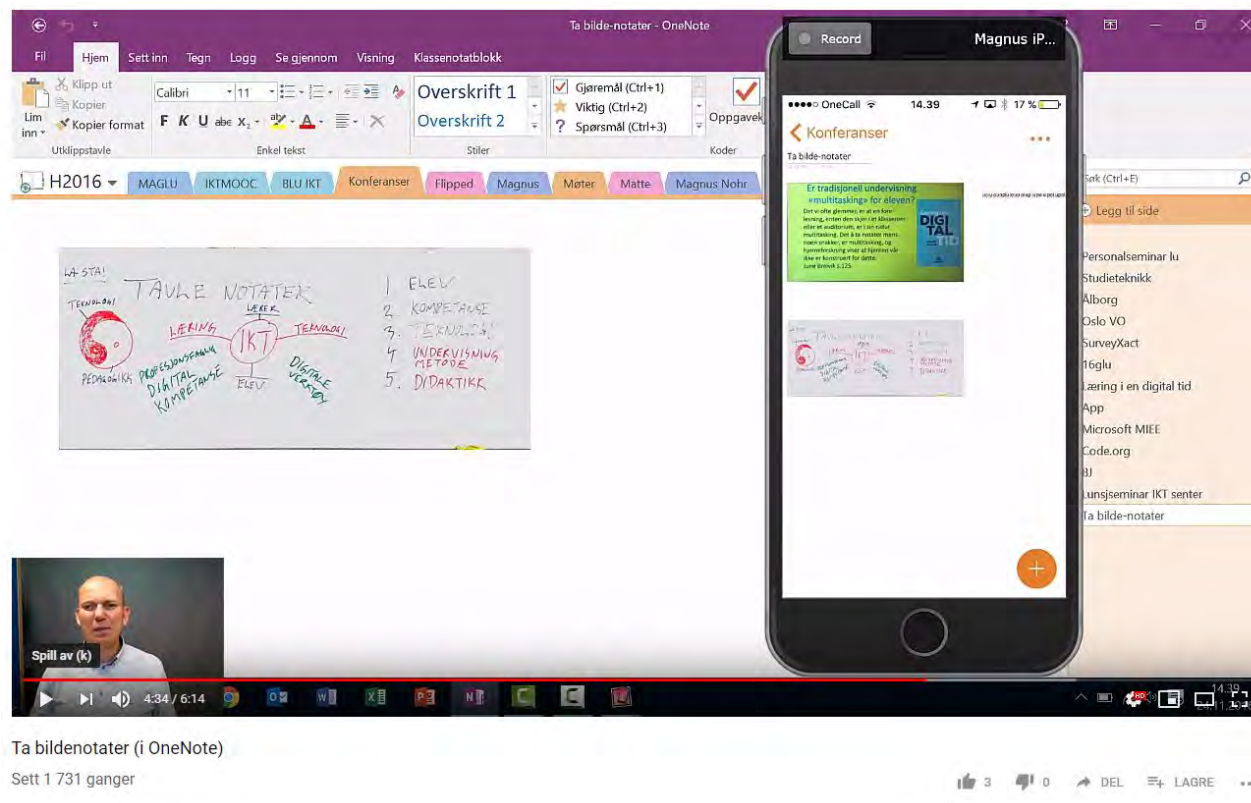
Informasjon om IKT for lærere
IKTMOOC – Innføring i IKT (høst 17)
IKTPEDMOOC – Pedagogisk bruk av IKT (vår 18)

IKT for Lærere (30 studiepoeng):
Innføring i IKT (15stp) Høst 2017 (bestått/ikke bestått)
Pedagogisk bruk av IKT (15stp) Vår 2018 (gradert karakter)

Jeg kan også skrive
håndskriftnotater og
de er søkbare

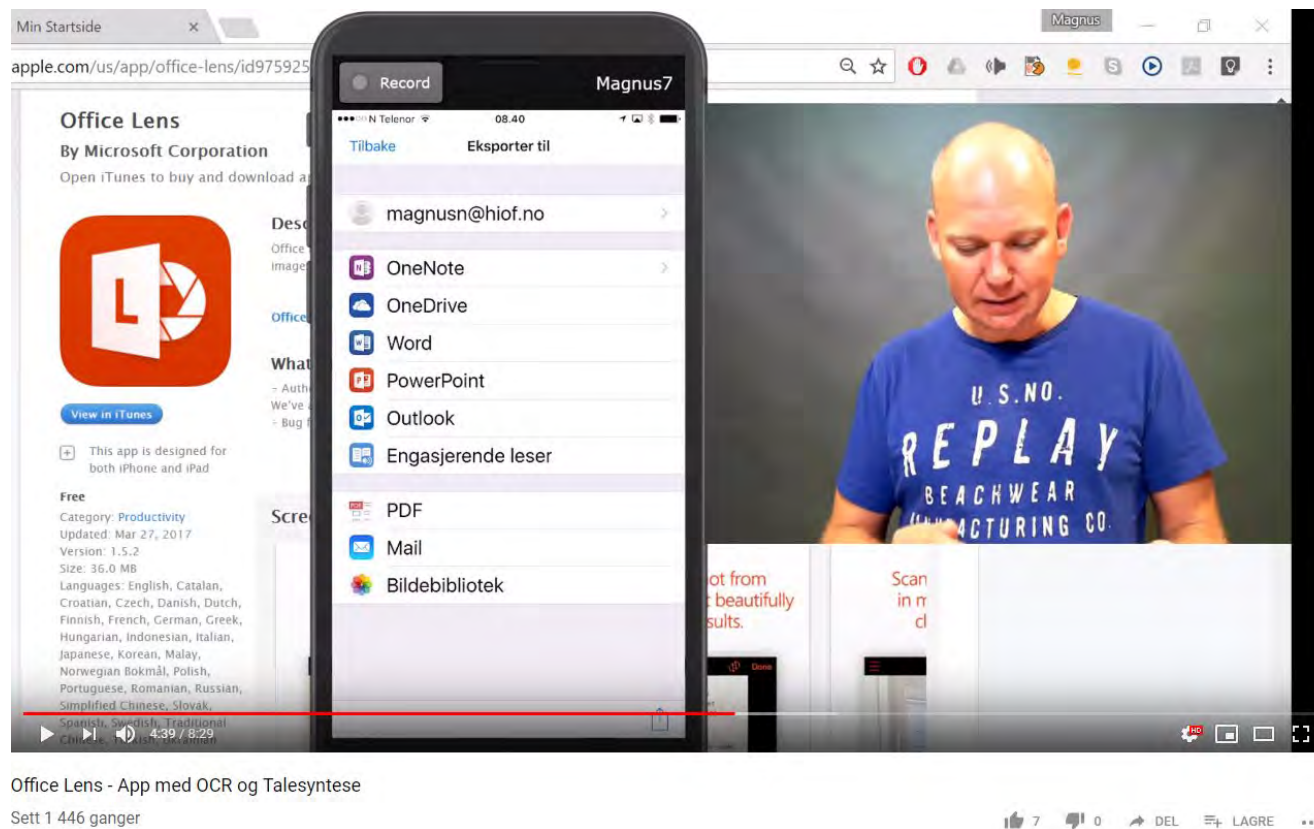
YouTube youtu.be/JwcNydH8BWw

Importere bildenotater med OneNote App-en

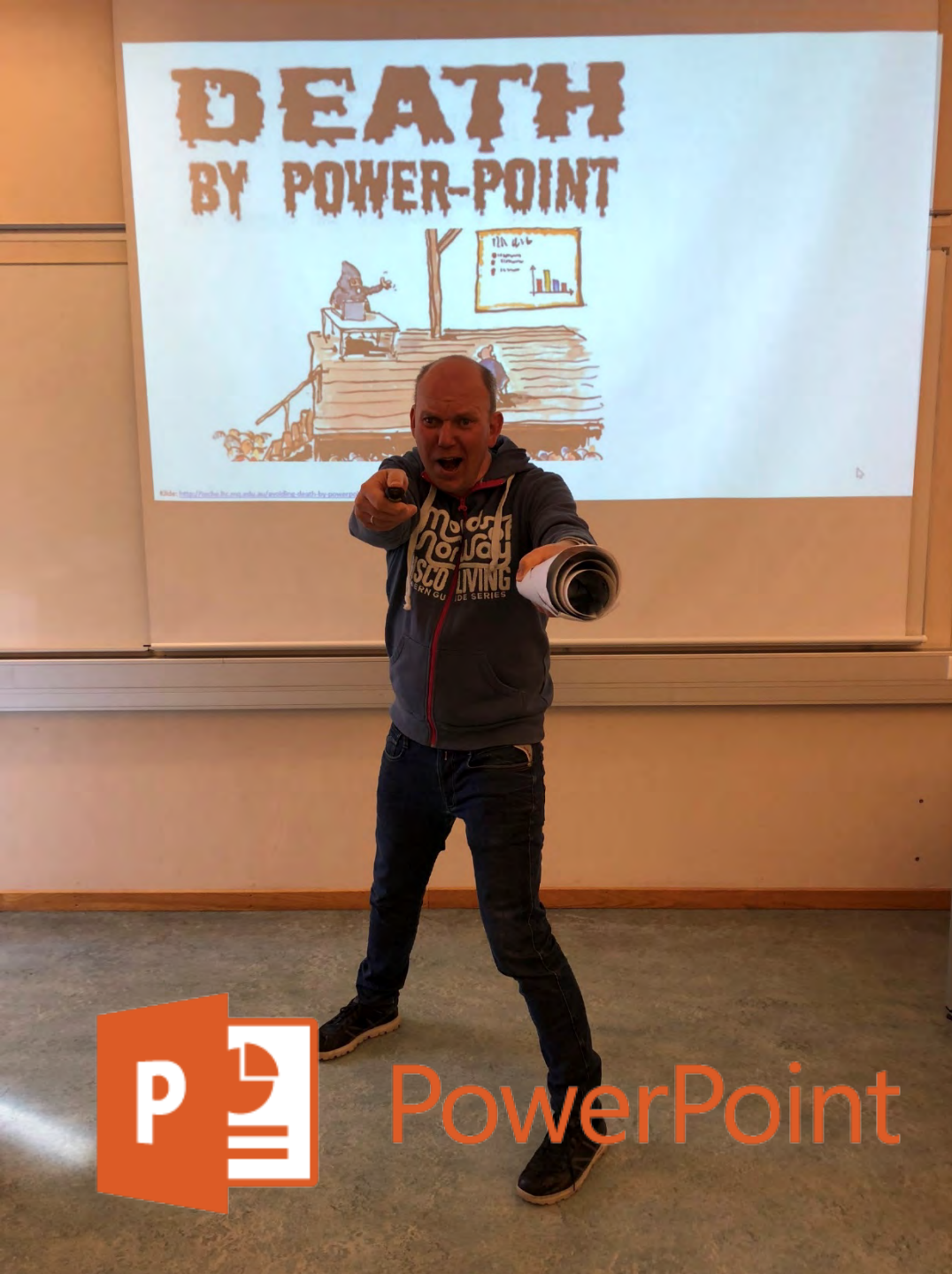


<https://youtu.be/maTe4IRx1Ew>

Importere bildentotater med OfficeLens App-en



<https://youtu.be/d2D5In6Nh30>



Hvorfor
braker du
PowerPoint

?

En PowerPoint har i utgangspunktet tre forskjellige funksjoner:

1. Strukturere lærer sine notater for sin undervisning.



2. Visuelt virkemiddel for å presentere et innhold i sanntid for elevene



3. Elevenes bruk av PowerPointen i etterkant av forelesning/undervisning, og at de vil se på den som en "light"-versjon av hva som er viktig i pensum (drar fram hovedpunktene)



Hvorfor bruker du PowerPoint?

Artikkel av Jens E. Kjeldsen UiB 2013

Kilde: https://www.idunn.no/nmt/2013/03/hvorfor_bruker_du_powerpoint

You  <https://youtu.be/VmpCX-NfWrs>

**God bruk av PowerPoint og
hvordan ta gode digitale notater**

Dr.



**Hvordan lage og presentere gode
PowerPoint presentasjoner**

You  <https://youtu.be/m51Cy-aI3Qo>



Universitetet i Bologna år 1233

På norsk betyr forelesning bokstavelig talt å lese for



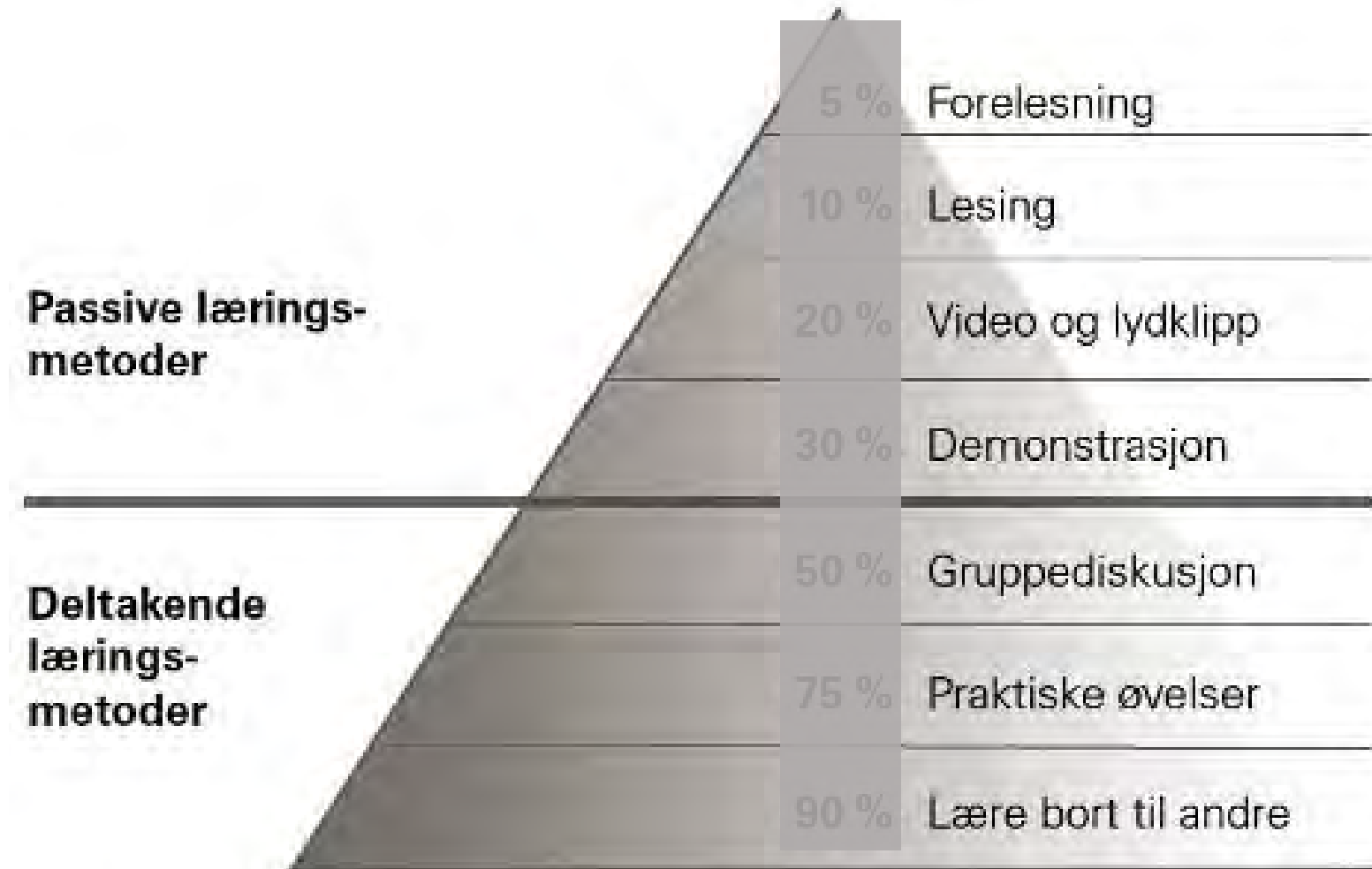


Undervisning

≠

læring

Læringspyramide



Kilde: National training laboratories
<http://www.ntl.org>

*Skal elevene
ta notater i
timen?*

Skal man ta notater i forelesningen?

Blant forskere er det uenighet om man bør notere mens man hører på en forelesning, eller heller skrive ned alt man husker, etterpå (Noonan, 2013). Begrunnelsen for det siste er at notering underveis i en forelesning forstyrrer refleksjons- og læringsprosessen. Man rekker ikke å henge informasjonen på det man kan, eller å stille tankemessige spørsmål til det som blir sagt.

Flere forskere har funnet bevis for at å notere under forelesning gjør at du mister læringsmuligheten fordi du forstyrrer lyttingen med å skrive, og du forstyrrer hjernen slik at den ikke får tid til å reflektere og lære.

At man ikke får med seg alt fra en forelesning, er dokumentert av mange forskere: noen studier antyder til og med at under 10 % av lærestoffet fra en monologforelesning, fester seg hos studentene. (Hrepic, Zollmann & Rebello, 2007).s 115 (Hrepic et als, 2007; Wieman, 2007).

Marianne Hagelia s.72





Nyheter

– Skrot PowerPoint, bruk tavla og ta pauser!

Av Elin Rekdal Müller - 12. februar 2017

Mer tavleundervisning, bruk av tankekart og hyppigere pauser. Det er oppskriften på fornøyde studenter

Da får du fornøyde studenter, mener foreleser.

En gjennomsnittlig forelesningstime i Utdanningsnorge: Slide etter slide fullstappet med PowerPoint-punkter glir forbi bak foreleseren, hvis monotone stemme gjør deg søvning. Tempoet er uansett så høyt at du for lengst har gitt opp å notere. Dessuten vet du at du vil få utdelt arkene i etterkant. Så er det over. Men hva har du egentlig lært?

Ikke særlig mye, ifølge Jon Arne Løkke ved Høgskolen i Østfold. Han mener PowerPoint (PPT) er helt uegnet som undervisningsredskap og tar til orde for at forelesere må slutte å bruke det:



Høgskolen i Østfold

Jon Arne Løken



– Det finnes ganske mange tema innenfor pedagogikken hvor vi vet relativt mye om virkningene, men vi gjør ikke noe med det. Bruken av PPT er en av disse, sier Jon Arne Løkke. (Foto: Nina Fredheim)

<http://www.forskerforum.no/skrot-powerpoint-bruk-tavla-og-ta-pauser/>

Er tradisjonell undervisning «multitasking» for eleven?

Det vi ofte glemmer, er at en forelesning, enten den skjer i et klasserom eller et auditorium, er i sin natur multitasking. Det å ta notater mens noen snakker, er multitasking, og hjerneforskning viser at hjernen vår ikke er konstruert for dette.

June Breivik s.125



**Digitale eller
håndskrevne
notater?**



Ny forskning tyder på at man lærer bedre av å skrive for hånd enn med tastatur. (Illustrasjonsfoto: NicoElNino / Shutterstock / NTB scanpix)

Håndskrevne notater gir best læring

To NTNU-forskere har studert effekten av å skrive notater for hånd sammenlignet med å notere på PC. Konklusjonen er klar: studenter bør bruke penn og ikke tastatur.



NTNU-forskning: Håndskrevne notater gir best læring



Forskere mener håndskrevne no... x +

https://www.adressa.no/nyheter/innennr/2016/08/22/Forskere-mener-handskrevne-notater-gir-best-lar... ☆

Adresseavisen NYHETER SPORT KULTUR MENINGER UKEADRESSA MENY

Trondheim Været Trøndelag Møre og Romsdal Innenriks Utenriks

Forskere mener håndskrevne notater gir best læring

Trondheim (NTB): Håndskrevne notater gir bedre læringseffekt enn å bruke PC-tastatur, mener to NTNU-forskere. Men det spiller liten rolle om man bruker blyant eller digital penn.

Publisert 22.08.2016 11:32
Sist oppdatert: 22.08.2016 11:49

Artikkelen er mer enn to år gammel

Hjerneforskerne ved Norges teknisk-naturvitenskapelige universitet (NTNU) i Trondheim har brukt en sensorhette med 256 elektroder til å teste hjerneaktiviteten til 20 studenter, skriver Adresseavisen. Funnene tyder på at bruken av penn eller blyant setter hjernen i en tilstand som gjør den mer mottakelig for læring.

Forskere mener håndskrevne no... x +

https://www.abcnyheter.no/dataliv/2016/08/22/195237324/forskere-mener-handskrevne-notater-gir-be... ☆

Startsiden Se Denne Kreative Idéer Facebook Twitter Instagram

abc nyheter Nyheter Penger Helse og livsstil Motor Reise Stemmer Været

Forskere mener håndskrevne notater gir best læring

NTB
22. aug. 2016 01:42 – Oppdatert 22. aug. 2016 11:55

Del (43) Tweet Epost Kommenter

Penn eller PC? Dette gjør deg smartere



<http://www.tv2.no/a/8592054/>



The world's most-cited Multidisciplinary Psychology journal
IMPACT FACTOR 2.089
2017 JCR, Clarivate Analytics 2018

Educational Psychology

Articles

EDITED BY

Jesus De La Fuente
University of Navarra, Spain

ORIGINAL RESEARCH ARTICLE

Front. Psychol., 09 May 2017 | <https://doi.org/10.3389/fpsyg.2017.00706>



Download Article Export citation

REVIEWED BY

Thomas J. Lundy
Cuttlefish Arts, United States


Derya Durusu Emek-Savaş
Dokuz Eylül University, Turkey

Only Three Fingers Write, but the Whole Brain Works[†]: A High-Density EEG Study Showing Advantages of Drawing Over Typing for Learning

The editor and reviewers' affiliations are the latest provided on their Loop research profiles and may not reflect their situation at the time of review.

Audrey L. H. van der Meer* and **F. R. (Ruud) van der Weel***
Developmental Neuroscience Laboratory, Department of Psychology, Norwegian University of Science and Technology, Trondheim, Norway

18,083
TOTAL VIEWS
 score 53
[View Article Impact](#)



<https://www.frontiersin.org/articles/10.3389/fpsyg.2017.00706/full>

NTNU-forskning: Håndskrevne notater gir best læring



VG 22. august 2016



NOTERE FOR HÅND: Flere sanser brukes når du noterer for hånd. Foto: Line Møller

Hjerneforsker: Håndskrift er bra for hukommelsen






VG 13. januar 2019

Utdanning og jobb ▶ Utdanning ▶ Digitalisering ▶ Med håndskrift inn i fremtiden

ADVERTORIAL

Med håndskrift inn i fremtiden

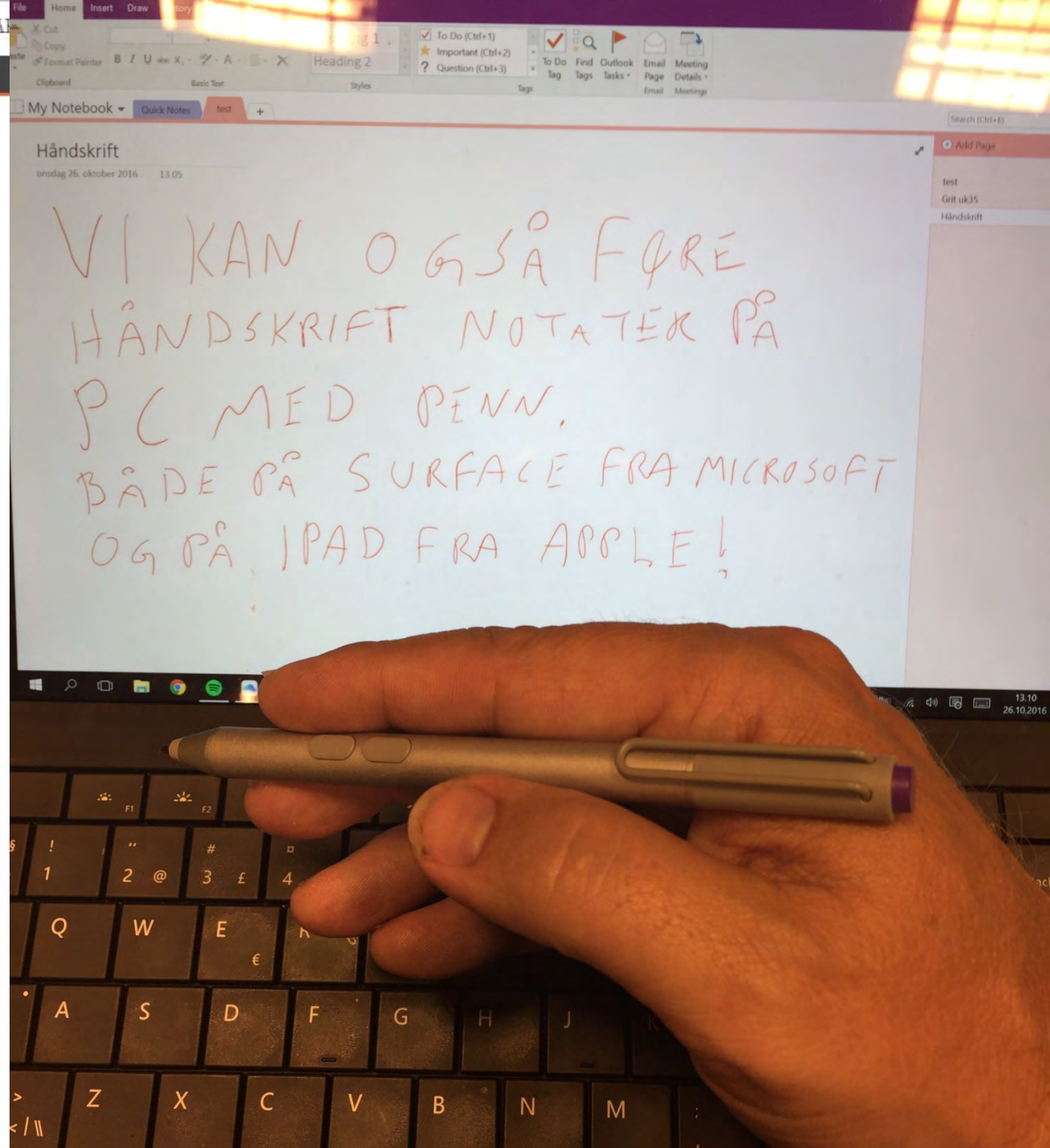
DIGITALISERING Se opp for den nye plattformen for lærere og elever, som bevarer både det beste fra det gamle og det nye. Med klassisk håndskrift og digitalt skolearbeid gjør Microsoft hverdagen til lærere og elever enda mer effektiv, oversiktlig og motiverende.

236 DELINGER // DELE DENNE SIDEN     



<http://www.utdanningogjobb.no/utdanning/digitalisering/med-haandskrift-inn-i-fremtiden>

-- Surface sammen med pennen blir som den gamle gode kladdeboken, men med så mange flere muligheter, sier Magnus Johansson ved Kunnskapssenteret i Asker.



**Notat tid
+ Bearbeidelses tid**

= læring!



«Mitt klare inntrykk etter å ha vært i mange klasserom i både ungdomsskolen og videregående som forsker, er at notatene stort sett bare blir lagret på hver enkelt elevs PC, kanskje for aldri å bli lest mer.»





Marte Blikstad-Balas
Professor
Institutt for lærerutdanning og skoleforskning
Universitetet i Oslo

**Hvordan få elever
til å bruke sine
digitale notater ?**

Elevene kan...

- Samskrive notater - enten i mindre grupper eller hele klassen samlet.
- Kan dele notater digitalt etter undervisningen.
- Kan vurdere og kommentere hverandres notater med eller uten lærerens deltakelse, eller på andre måter sørge for at notatene blir lest og diskutert.
- samskriving, altså at to elever eller flere skriver sammen eller sammen med lærer, er ifølge Skrivesenteret en god strategi for å skape motivasjon og mestring, og samarbeidet fører til økt bevissthet om hva skriveprosessen innebærer (Skrivesenteret, 2013).
- Erfare vurderingssituasjoner der det å ha gjort et godt forarbeid med å systematisere stoffet i ulike typer notater blir belønnet





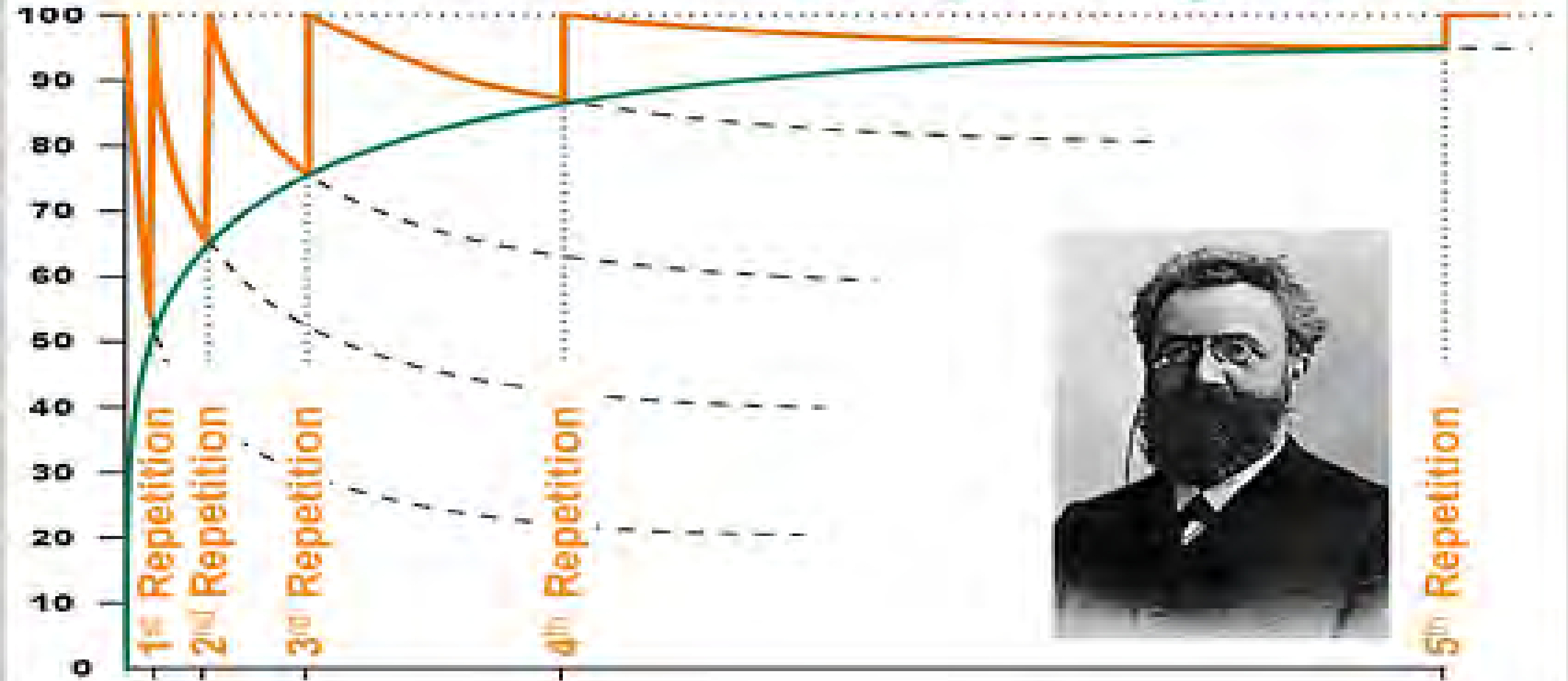
Videoen blir viktig i forhold til refleksjon ved forberedelse til eksamen!



Mitt beste studieteknikk tips til elevene:
«Når du kommer hjem fra skolen åpner du OneNote og finner frem dagens notater. Spill inn en **video på 5 minutter** per fag der du **oppsummerer det du har lært i dag**. Filmen settes inn i notatene for oppsummering og etterarbeid. Det er viktig at du ser på notatene for å hjelpe deg å huske mens du spiller inn Videoen.

Ebbinghaus Forgetting Curve

% of Data Remembered



5th Repetition

Forskning på læring innenfor en rekke ulike fagområder og forskjellige kontekster har demonstrert at studenter lærer bedre når de må forklare det de studerer for seg selv. I litteraturen refereres dette fenomenet til som «**self-explanation**» (Chi, Bassok, Lewis, Reimann & Glaser, 1989: Fonseca & Chi, 2011).

Når studenter forklarer lærestoff for seg selv, øker sjansen betydelig for at de prøver å forstå nytt stoff i lys av det de allerede vet, blant annet gjennom å trekke slutninger og å sammenligne fenomener.

Det er positive indikasjoner fra en relativt stor mengde studier på at slik «self-explanation» fører til bedre læring, mer effektiv problemløsning og økt bevissthet om hva man kan og ikke kan. (Mayer et al., 2009).


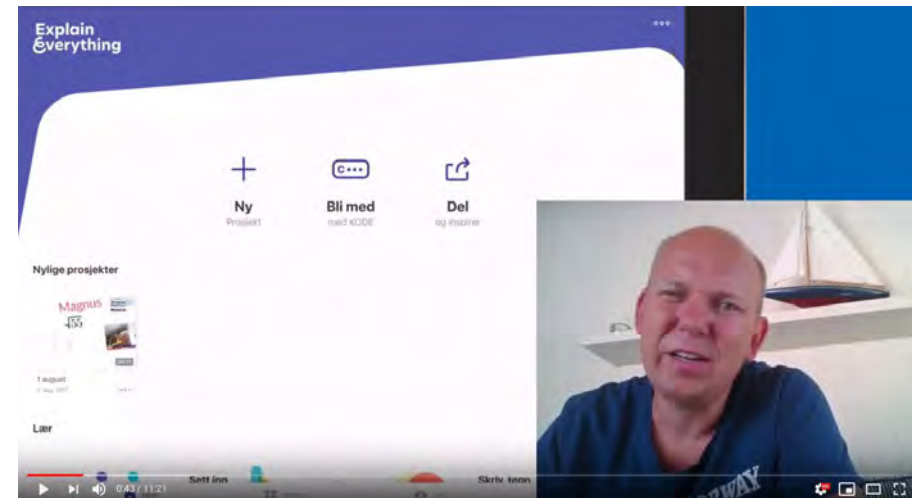
**Eleven som
produsent**

=

Elevaktiv læring

Det «ultimate våpen» for elevaktiv læring





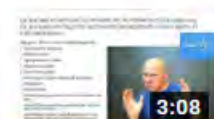

Explain & Everything



<https://youtu.be/svA19Cdd0Ko>

Explain Everything



- 1  **Explain everything**
Magnus Nohr
5:51
- 2  **Introduksjon til Explain Everything**
Magnus Nohr
11:22
- 3  **Introduksjonskurs til Explain Everything på PC**
Magnus Nohr
19:26
- 4  **Slik lager du film i Explain Everything**
Magnus Nohr
16:25
- 5  **Oppgave Explain Everything**
Magnus Nohr
3:08
- 6  **Installer Explain Everything App for Windows**
Magnus Nohr
3:51

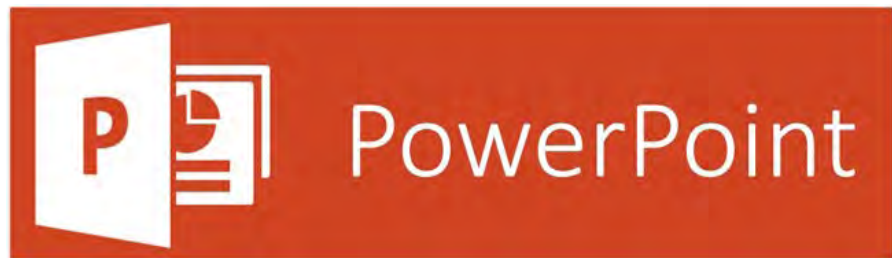


<http://bit.ly/explainmagnus>

Screencast

Introduksjon til Screencast

SCREENCAST  MATIC



You  https://youtu.be/i_JqRlRl3iw

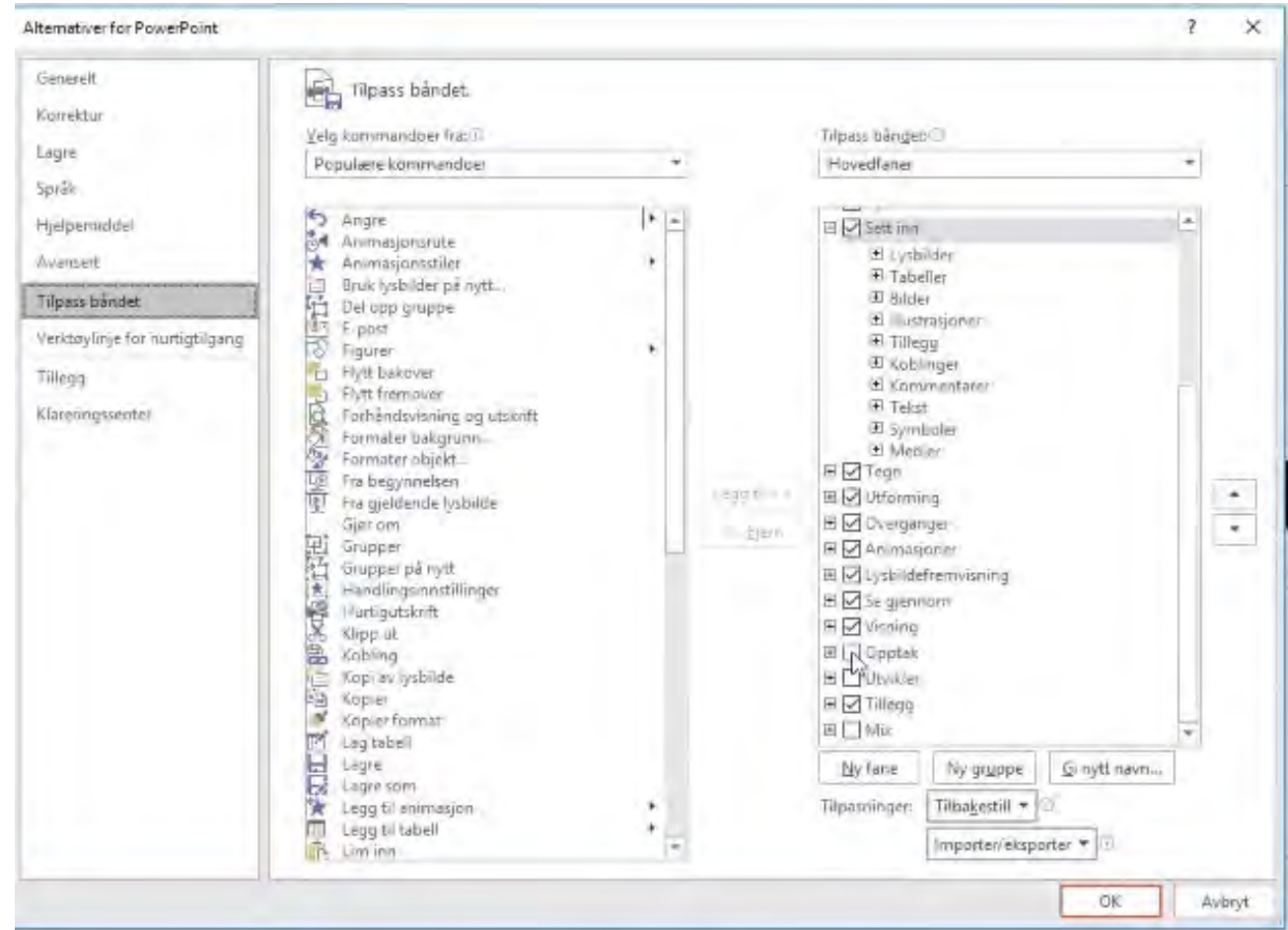

Screencast / skjermopptak i



You 

<https://youtu.be/8vsllr58HMo>

Arkiverer opptak i PowerPoint



<https://youtu.be/OW4KLtNcg6U>




Clips

You  <https://youtu.be/bl5ZBK3lts>

0 989868666535425432432
0 1010100001010109896
1 8432142323
1 9809099
1 9698698686
1 84545646754674
1 989868666535425432432
0 1010100001010109896
1 8432142323
0 9809099
1 9698698686
84545646754674

0 989868666535425432432
9698698686
0 84545646754674
1 989868666535425432432
0 8432142323
9809099
1 9698698686
1 84545646754674
1 8432142323
1 9809099
1 9698698686
0 84545646754674
0 8432142323
0 9809099
9698698686
84545646754674
1 989868666535425432432
1 1010100001010109896



Taleggjenkjennning

989868666535425432432 0
1010100001010109896 0
8432142323 1
9809099 1
9698698686 1
84545646754674 1
989868666535425432432 1
1010100001010109896 0
8432142323 1
9809099 0
9698698686 1
84545646754674 1
9698698686 1
84545646754674 0
989868666535425432432 0
9698698686 0
84545646754674 0
989868666535425432432 1
8432142323 0
9809099 1
9698698686 1
84545646754674 1
8432142323 1
9809099 1
9698698686 1
84545646754674 0
8432142323 0
9809099 0
9698698686 1
84545646754674 1
989868666535425432432 1
1010100001010109896 1



Google



OneNote

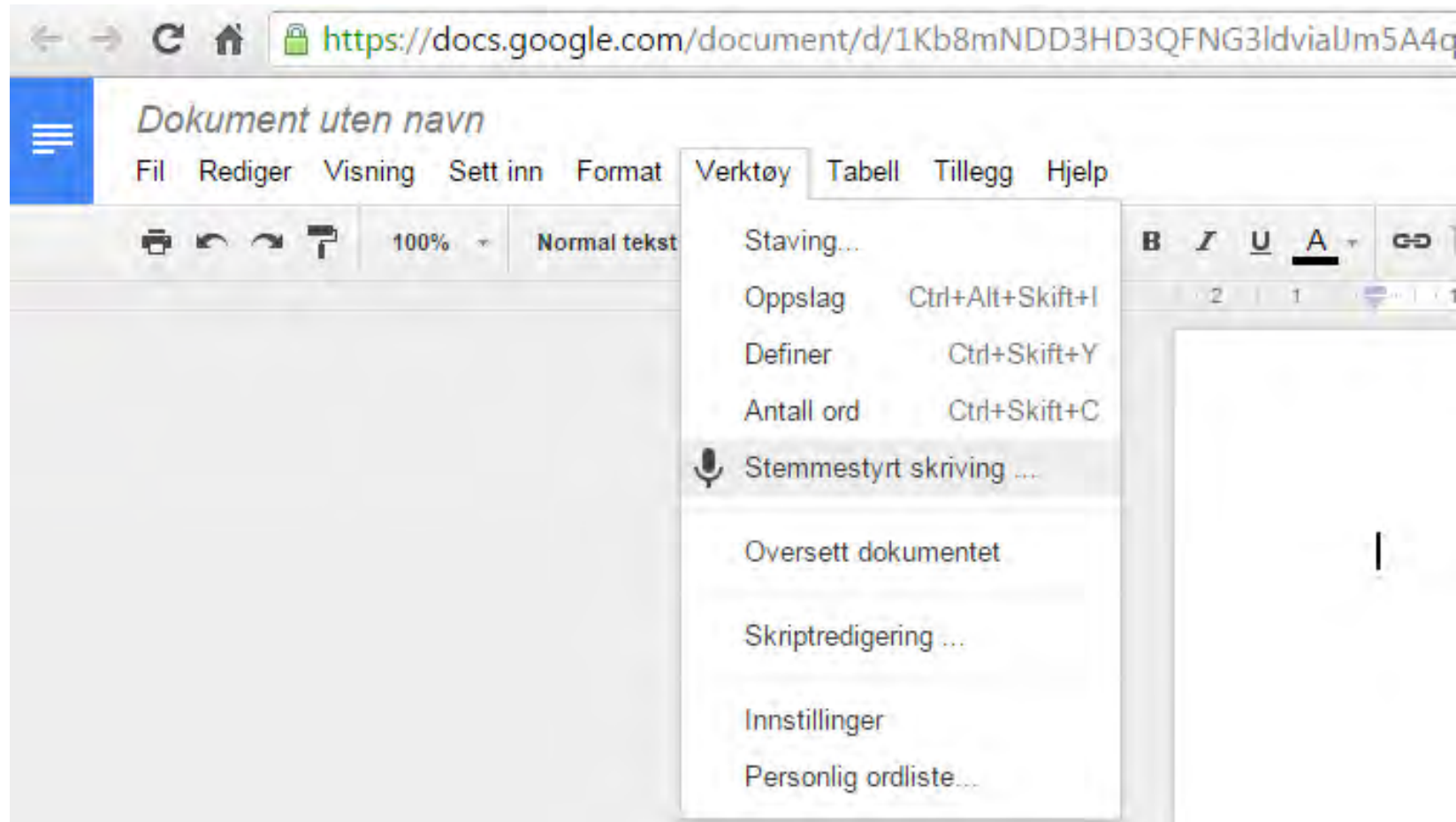
Norsk

Norsk

Engelsk ☹️

Talegjennkjennning

Stemmestyrte skrive i Google Disk



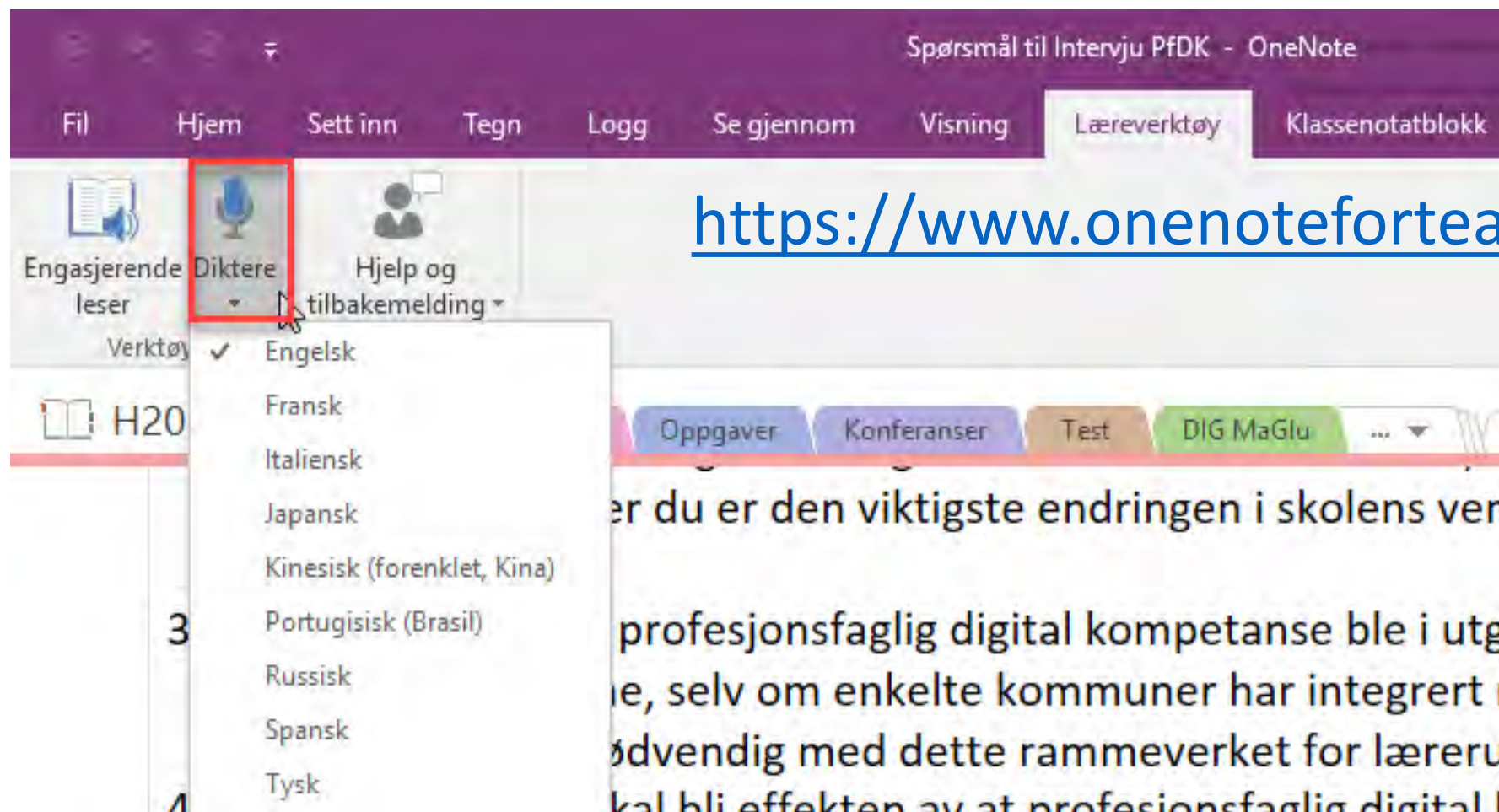
<https://youtu.be/5WfxFux-itw>

Stemmestyrte skrijving på iPad / iPhone



<https://youtu.be/mS3-PN2UU6E>

Stemmestyrte skriving i Onenote (lærerverktøy)




<https://www.onenoteforteachers.com/>





23-26 JANUARY 2019

LONDON EXCEL



App



Intervju med Mike Tholfsen

Principal Product Manager for Microsoft Education



You **Tube**

<https://youtu.be/-3cra72XV2k>



Mike Tholfsen
Principal Product Manager
for Microsoft Education

Microsoft
slipper preview
30. juni 🤞



Norsk talestyrt skrijving i Office 365!

Ønsker du å bidra til å utvikle norsk talestyrt skrijving i Office 365, er du herved ønsket!

Ved å melde deg på, blir du lagt til i en Teams-gruppe hvor du kan bidra med både stort og smått. Du får også tilgang til produktutviklerne fra ulike team og kan komme med tanker og synspunkter knyttet til utviklingen av norsk talesyntese.

Scann QR-kode for tilgang til skjema, eller gå inn på aka.ms/talesyntese

*Ved å registrere deg, godtar du å bli lagt til i Teams-gruppen for utvikling av norsk talestyrt skrijving i Office 365.

<http://bit.ly/norsktale>

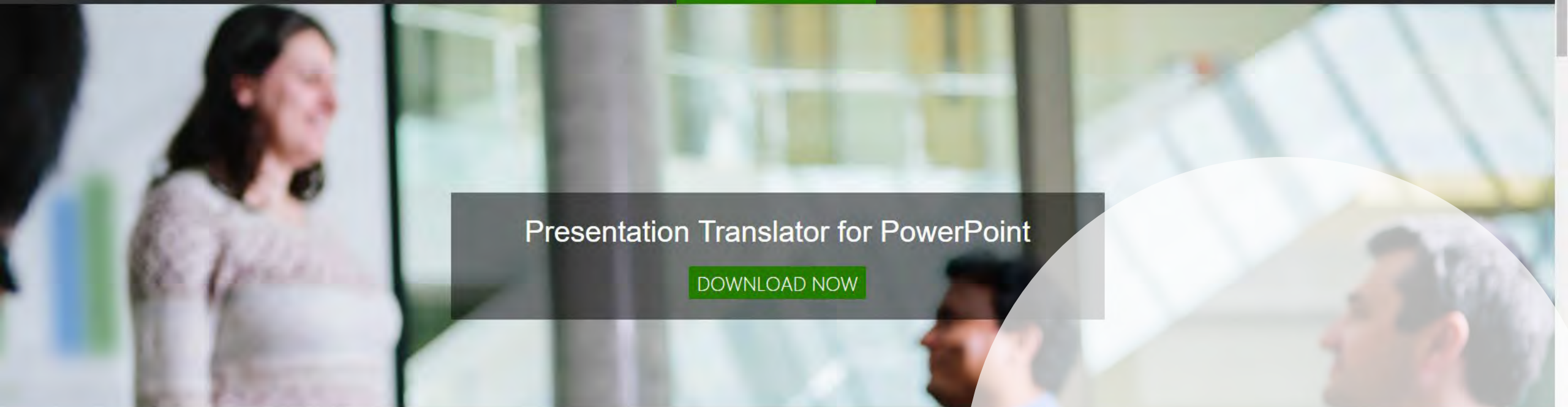
A man with a shaved head, wearing a dark hoodie with "VINTAGE Super SWEAT. SHIRT STORE. TOKYO, JAPAN." printed on it, is speaking into a silver microphone. A small yellow fish icon is positioned near his ear. To his right, a diagram of a Babel Fish is overlaid on the video. The diagram is titled "BABEL FISH" and shows various internal organs and structures with labels: TELEPATHIC EXCRETOR, OLFACTORY BILLS, EXTENDABLE NERVE SIGNAL REGION, GILL RAKERS, LIVER, HEART, DIGESTION, DIGESTIVE NERVE CHORD, BRAIN, ENERGY ABSORPTION FILTER, GAS BLADDER, CONSCIOUS FREQUENCY SENSORS, and UNCONSCIOUS FREQUENCY SENSORS. Below the diagram, text reads: "THE BABEL FISH IS SMALL, YELLOW, LEECHLIKE, AND PROBABLY THE ODDEST THING IN THE UNIVERSE. IT FEEDS ON BRAIN WAVE ENERGY."

Spill av (k)

0:31 / 7:27



<https://youtu.be/A6RxZc6QC54>



Presentation Translator for PowerPoint

[DOWNLOAD NOW](#)

What Is Presentation Translator?

Presentation Translator breaks down the language barrier by allowing users to offer live, subtitled presentations straight from PowerPoint. As you speak, the add-in powered by the Microsoft Translator live

- [Get Started](#)
- [Key Features](#)
- [How Presentation Translator Works](#)

The screenshot shows the Microsoft Translator for PowerPoint ribbon with the following elements:

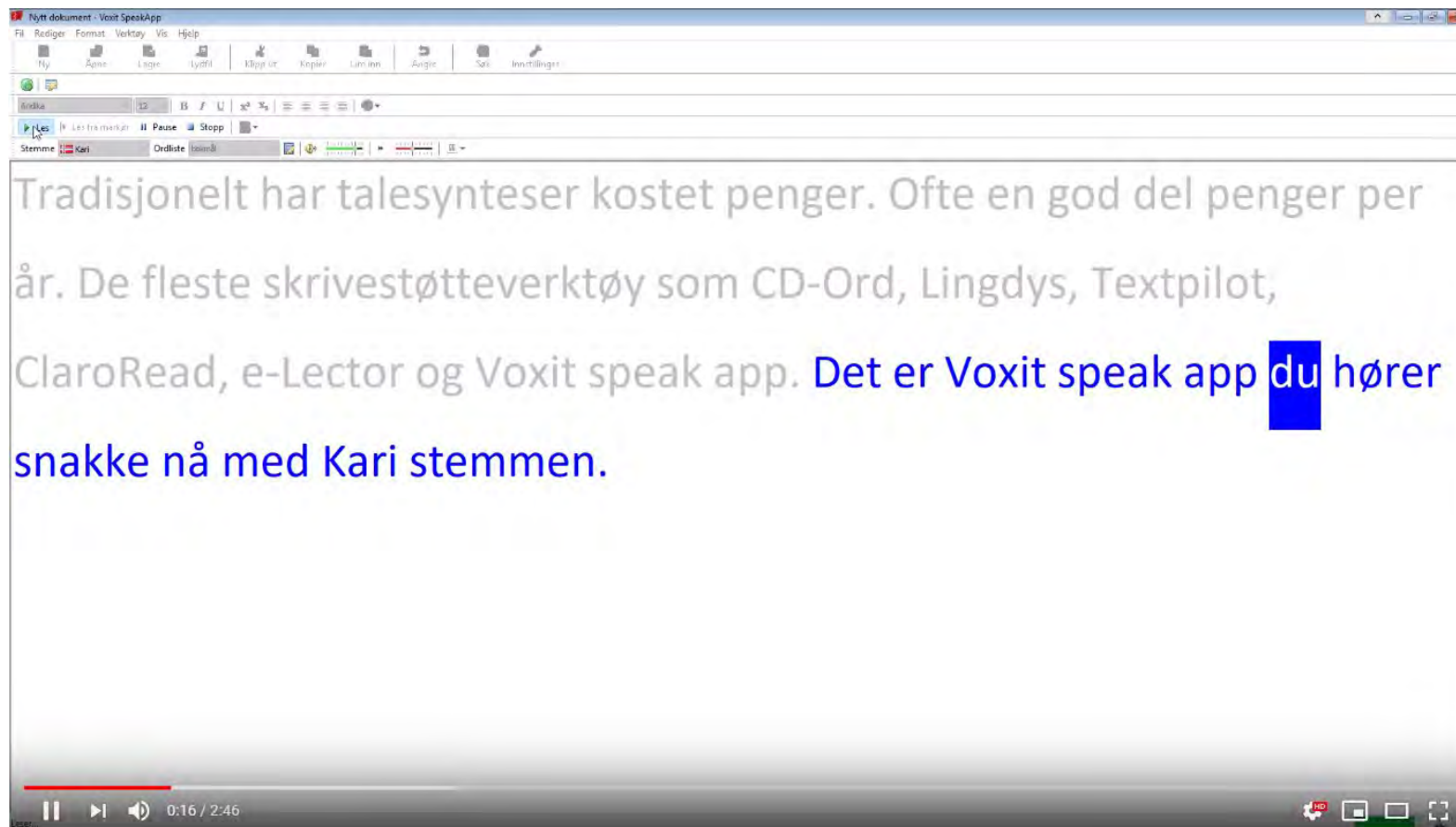
- Tab:** Lysbilde fremvisning
- Buttons:** Øv inn, Spill inn, Konfigurer
- Checkboxes:**
 - Spill av lyd kommentarer
 - Bruk tidsberegninger
 - Vis mediekontroller
- Dropdown:** Skjerm: Automatisk
- Checkboxes:**
 - Bruk presentasjonsvisning
 - Always present with subtitles
- Buttons:** Start Subtitles, Translate Slides
- Text:** Microsoft Translator

A 3D rendered scene featuring a black laptop with a white screen. A yellow speaker is mounted on the back of the laptop. A pair of black headphones with large earcups is resting on the laptop's keyboard. The background is plain white.

Syntetisk
tale

Talesyntese

Få en oversikt over talesynteser



https://youtu.be/JfpA0Fn_iPo

Learning Tools Availability

Read Aloud & word/line highlighting	OneNote Desktop	OneNote Online	OneNote App	OneNote iPad	OneNote Mac	Word Online	Word Desktop	Word Mac	Word iPad	Outlook Web	Outlook Desktop	Teams	Flipgrid	Office Lens	Edge browser
Spacing and Font Size	OneNote Desktop	OneNote Online	OneNote App	OneNote iPad	OneNote Mac	Word Online	Word Desktop	Word Mac	Word iPad	Outlook Web	Outlook Desktop	Teams	Flipgrid	Office Lens	Edge browser
Page Colors	OneNote Desktop	OneNote Online	OneNote App	OneNote iPad	OneNote Mac	Word Online	Word Desktop	Word Mac	Word iPad	Outlook Web	Teams	Flipgrid	Office Lens	Edge Browser	
Syllables	OneNote Desktop	OneNote Online	OneNote App	OneNote iPad	OneNote Mac	Word Online	Word Desktop	Outlook Web	Teams	Flipgrid	Edge Browser				
Parts of Speech	OneNote Desktop	OneNote Online	OneNote App	OneNote iPad	OneNote Mac	Word Online	Outlook Web	Teams	Flipgrid	Edge Browser					
Line Focus	OneNote Online	OneNote App	OneNote iPad	OneNote Mac	Word Online	Outlook Web	Teams	Flipgrid							
Picture Dictionary	OneNote Online	OneNote App	OneNote iPad	OneNote Mac	Word Online	Outlook Web	Teams	Flipgrid							
Dictation	OneNote Desktop	OneNote App	OneNote Online	Word Desktop	Word Online	Outlook Desktop	PPT Desktop								

Deployment Guide: <http://aka.ms/InclusiveDeployment>

File menu options: Fil, Redigeringsvisning, Lesevisning, Engasjerende leser, Vis forfattere, Sideversjoner, Notatblokkvisninger, Forfattere, Versjoner

Nordiske språk og nordisk litteratur

Denne uka er å bli bedre kjent med nabospråkene våre og å sammenligne disse med norsk. Dessuten skal dere, i gruppa, lese og presentere tekster i oversatt eller original språkdrakt for hverandre.

- U43-U44 Språkhisto...
- U45-U46 Nyromanti...
- U47-U49 Litt. fra 19...
- U50-U52 Tentamen...
- U3-U5 Litt. fra 1945-...
- U1-U2 Språkhist. og...
- U6-U10 Litt. 1980- i...
- U11-U12 Nordisk o...
- U13- U16 Tentamen
- U17- U18 Rep. + m...
- U19-23 Repetisjon,...
- Retorikk
- > År 1 VO
- > Samarbeidsområde
- > Test Elevesen
- > Unn Elev
- > Victor Elev
- > Øystein Elev

- Fagstoff:**
- "Nordiske språk", *Signatur studiebok* s. 157- 159 OG s. 166 (fra "Språksituasjonen i Danmark") - 177. Ta gjerne notater mens du leser.
 - Se [filmene om våre nordiske språk](#). Skriv ned notater mens du ser på. (Og legg merke til likheter og forskjeller mellom språkene!)
- "Må gjøre"-oppgaver:**
A. Individuelle oppgaver:
 Bruk fagstoffet og finn svar på disse spørsmålene. Kopier tabellen og skriv svarene inn i den. (Forstør spørsmålene ved å dra i bildet.)

SPRÅK	SPØRSMÅL	SVAR
Svensk	<ol style="list-style-type: none"> Hvor mange mennesker snakker svensk? Hvor snakker man svensk? Har svensk dialekt? Hva er rikssvensk? Hvilke bokstaver bruker svensk i stedet for å og ø? Er det godt samsvar mellom tale og skrift i svensk? Svensk har monofongering. Hva er dette? Gi eksempler. Svensk har to grammatiske kjønn, feleskjønn og nøytrium. Sammenlign med de tre grammatiske kjønnene i norsk. Hvilke to kjønn har fall sammen til ett her? Det finnes en norsk dialekt som har feleskjønn. Hvilken dialekt er dette? Hva med dansk? Har dansk to eller tre kjønn? Har moderne svensk kasusbøyning, eller har kasus litt borte slik som i moderne norsk? Hvilken ending får svenske verb i infinitiv? Hva heter infinitivmerket? Verb i moderne norsk bøyes i tid, men ikke i person og tall. Hva med svensk? Sammenlign norsk og svensk gradbøyning av argeleiv. Hvilke likheter finner du? 	
Dansk	<ol style="list-style-type: none"> Hvor mange mennesker har dansk som morsmål? Hvor snakkes og/eller læres det dansk? Hvorfor er det relativt lett for en nordmann å lese dansk? Hvorfor er det relativt vanskelig for nordmenn og svensker å forstå muntlig dansk? Er dansk et orofon språk? (= Er det godt samsvar mellom bokstaver og språklyder?) Hvilken dialekt har bitt til normen for hvordan moderne dansk skal uttales? Hva med de andre dialektene i Danmark i dag? Forsvarer danskerne uttalemåten i fremmede like mye som nordmennene gjør? Dansk har monofongering. - Hva er monofongering? 	



Fil

Hjem

Sett Inn

Tegn

Visning

Skriv Ut




Redigeringsvisning



Lesevisning



Engasjerende
lesere



Vis
forfattere



Sideversjoner

Notatblokkvisninger

Forfattere

Versjo



Svensk

Hvor mange mennesker snakker svensk? 2.

Hvor snakker man svensk? 3. Har svensk

dialekter? 4. Hvilke to **kiønn** vilke to

bokstaver br **æ og ø?**

6. Er det god **og skrift i**

svensk? 7. Sv **lig. Hva er**

dette? Gi eks **o**

Stemmehastighet



Stemmevalg

Kvinne

Mann





Svensk

Hvor mange mennesker snakker svensk? 2.

Hvor snakker man svensk? 3. Har svensk

dialekter? 4. Hva er rikssvensk? 5. Hvilke to


bokstaver bruker svensk i stedet for æ og ø?

6. Er det godt samsvar mellom tale og skrift i

svensk? 7. Svensk har monoftongering. Hva er

dette? Gi eksempler. 8. Svensk har to





substantiver På

verb Av

adjektiver Av

adverb Av

Vis etiketter Av

Svensk

Hvor mange mennesker snakker svensk? 2.

Hvor snakker man svensk? 3. Har svensk

dialekter? 4. Hva er rikssvensk? 5. Hvilke to

bokstaver bruker svensk i stedet for æ og ø?

6. Er det godt samsvar mellom tale og skrift i

svensk? 7. Svensk har monoftongering. Hva er

dette? Gi eksempler. 8. Svensk har to

tur

Svensk har to gram·ma·tis·ke

jønn og nøy·trum.

med de tre gram·ma·tis·ke

rsk. Hvil·ke to kjønn har falt

AA



Stavelser



På

Ordklasser

 substantiver Av


 verb Av

 adjektiver Av

 adverb Av

Vis etiketter Av

AA



Linjefokus




Bildeordliste



© Boardmaker

odt samsvar mellom tale og

ing.




Sve

ing.

ekse

to

AA



Linjefokus



Bildeordliste



© Boardmaker

U33: Nærmere snakke og forståelse

1. Hvor mange mennesker snakker svensk? 2.

Hvor snakker man svensk? 3. Har svensk

diialekter? 4. Hva er rikssvensk? 5. Hvilke to

bokstaver bruker svensk i stedet for æ og ø?

6. Er det godt samsvar mellom tale og skrift i

svensk? 7. Svensk har monoftongering. Hva er

dette? Gi eksempler. 8. Svensk har to




Linjefokus På



Bildeordliste På

© Boardmaker

Engasjerende leser i Teams



La oss få i gang samtalen

Prøv å @omtale en student eller en lærer for å begynne å dele ideer.



Ilka Nagel har lagt til Stine Malin Brynildsen i teamet.



Ilka Nagel 17.10 14.37

Stine Malin Brynildsen - har skapat det här teamet eftersom det inte finns privata kanaler ännu.



Stine Malin Brynildsen 17.10 16.52



... 1 @

- Marker som ulest
- Kopier kobling
- Översett
- Engasjerende leser

← Svar

Start en ny samtale. Bruk @ til å omtale noen.





«Les høyt»
Edge
(nettleser)



Filmer Språkkart Quiz Lenker Om Nordiske språk


Velkommen til Nordiskesprak.net!

På dette filmb...

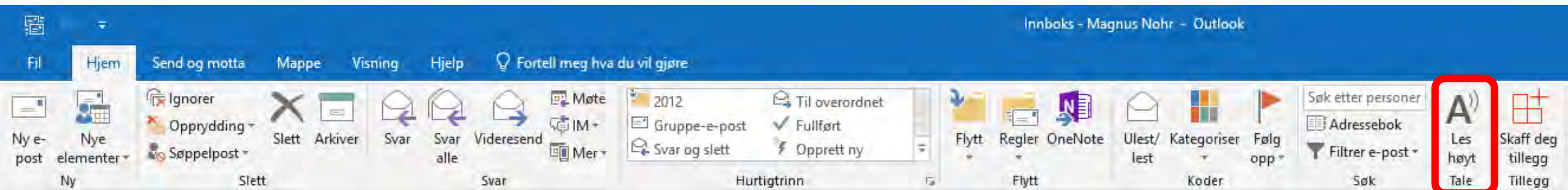
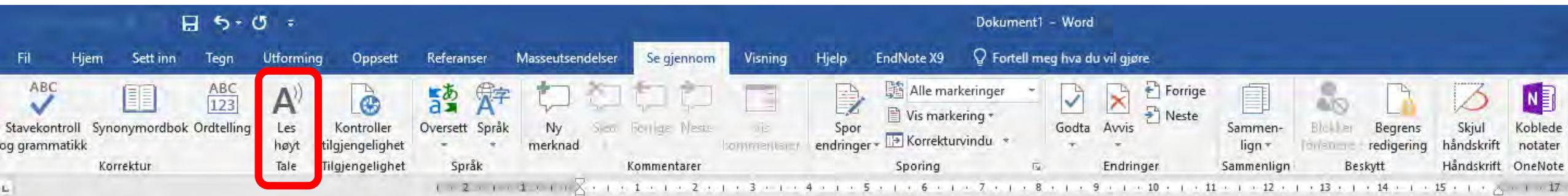
- se korte fil... k, norsk, svensk, islands og færøysk
- lære om til... de nordiske nabospråkene
- test de nor... ne i en quiz
- lytte til spr... svenske, finlandssvenske, færøysk og islandske ungdommer

- Merk alt
- Skriv ut
- Les høyt
- OneNote Web Clipper
- Save To Pocket

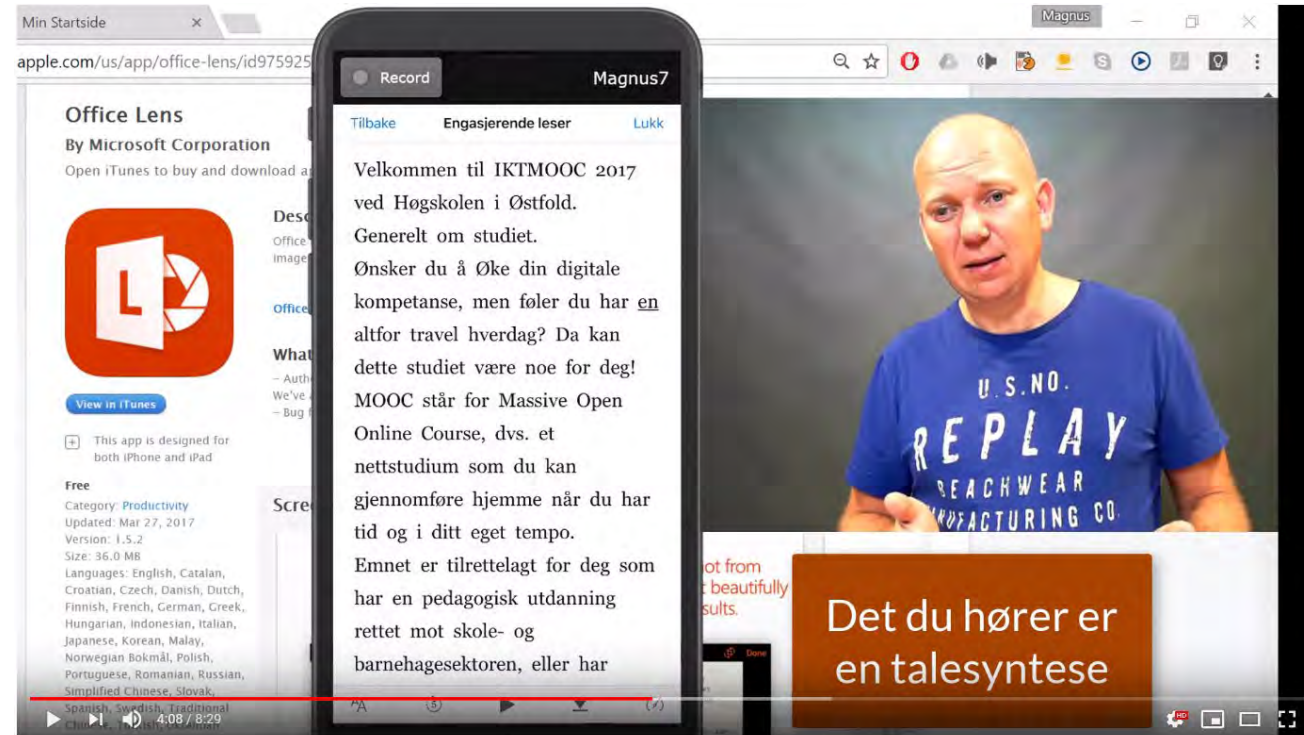
Nettstedet er laget for elever i ungdomsskolen og videregående skole samt lærerstudenter.



Les høyt – Desktop Outlook & Word



Engasjerende leser i Office Lens



Office Lens - App med OCR og Talesyntese

Sett 1 252 ganger

7 0 DEL LAGRE ...



<https://youtu.be/d2D5In6Nh30>

Lydbøker

Hvem kan låne?

Statped skolelydbok er for elever som av ulike grunner strever med å lese.

Artikkel Oppdatert: 20.02.2018  Skriv ut

Som elev kan du bli låner hos Statped skolelydbok hvis du har

- svekket syn
- dysleksi eller andre lesevansker
- ADHD med konsentrasjonsvansker
- fysisk funksjonsnedsettelse som gjør det vanskelig å lese en bok, for eksempel CP, ME eller Parkinson
- kognitive utfordringer og språkvansker på grunn av sykdom eller skade

Vi kan be om dokumentasjon

Statped og NLB vil kunne be om at du dokumenterer dine lesevansker dersom det er usikkerhet om vilkårene er oppfylt. Vi tar også tilfeldige stikkprøver. Hvis vi ber om dokumentasjon, send oss attest fra en relevant fagperson, for eksempel:

- lærer (i grunn- eller videregående skole)
- PPT-ansatt eller logoped
- lege, sykepleier, vernepleier eller ergoterapeut
- optiker, øyelege, synspedagog eller synskontakt

Blinde og svaksynte som er registrert i Norges Blindforbund trenger ikke dokumentasjon.

Eleven kan selv bestille og administrere sine lån. Om ønskelig kan eleven også låne andre typer lydbøker (barne- og ungdomsbøker, faktabøker, aviser og tidsskrifter) fra [Norsk lyd- og blindeskriftbibliotek \(NLB\)](#).

[Låneregler](#)

Lærere kan også bestille skolelydbøker

Lærere kan også registre seg som låner for å bli kjent med hvordan systemet virker og hvordan lydbøkene spilles av, selv om de ikke oppfyller kravene til lånerett. Det er bare skolebøker som kan lånes av lærere via Statped skolelydbok. Læreren må registreres meldes inn via skolen som med elevene.

Lydbøkene er gratis

Det er ingen kostnader knyttet til å låne skolebøkene som lydbøker, verken for skole, for elev eller for elevens foresatte.

Skolelydbok

Statped skolelydbok låner ut tilrettelagte lærebøker på lyd. Bøkene er for elever fra 1. til 13. trinn som av ulike grunner strever med å lese.

Statped og Norsk lyd- og blindeskriftbibliotek (NLB) samarbeider for å gi et helhetlig tilbud. Du trenger kun å være registret ett sted. Skolelydbøker er tilrettelagte lærebøker som kan lånes og lastes ned. Tilbudet er gratis.



[Boksøk ▶](#)

[Innlogging for skole ▶](#)

Utlån av skolelydbøker

Innmelding/registrering	Hvem kan låne?	Info:
---	--------------------------------	-----------------------

Hvem kan låne?

[▶ Lytt](#)

NLB er biblioteket for deg som strever med å lese.

[▶ Meld deg inn](#)[▶ Vilkår for innmelding](#)

Alle som har vansker med å lese trykt tekst og vanlige bøker på grunn av funksjonsnedsettelse eller sykdom, kan melde seg inn i NLB.

Årsaker kan for eksempel være:

- svekket syn som ikke lar seg korrigere med briller
- dysleksi og andre lesevansker
- ADHD
- fysisk funksjonsnedsettelse som gjør det vanskelig å lese en bok (for eksempel CP, ME og Parkinson)
- kognitive utfordringer og/eller språkvansker på grunn av sykdom eller skade

Tilbudet gjelder ikke for minoritetsspråklige som ønsker lydbøker for å øve seg i norsk. Du som har et annet morsmål enn norsk, må også ha en lesevanske som beskrevet over, for å få lånerett.

Du kan søke om midlertidig lånerett hvis du har en sykdom eller skade som gjør at du har behov for lydbøker i en begrenset periode.



Snarveier

- > [Kom i gang med lydbøker](#)
- > [Hvordan låne bøker i punktskrift?](#)




Jeg lager
mine egne
lydbøger!



<https://youtu.be/MigkJasmPSU>

Egenprodusert lyd bok

kan du lage i disse programmene



Hva vil du at jeg skal snakke om nå?

A) AR/VR

B) Studentresponssystemer

Gå til <https://socrative.com/> Velg Student og rom:

456094

VR

Virtual Reality







Google Expeditions

VR360° video



<https://youtu.be/cFITIaHw5ZM?t=47>

360 kameraer



Insta360 One X
Pris 4500,-
Min anbefaling



Samsung Gear 360
Mark 2 kamera
Pris 2500,-



GoPro Fusion
360 og VR actionkamera
Pris 6000,-



Garmin VIRB 360
Pris 7000,-




iPhone XI



VR360° kamera?

Lag dine egne interaktive videoer i 360 ° og publiser på YouTube



+



=

Interaktive Video
You 

<https://h5p.org/>

> [Hjem](#) / [Prosjekter](#) / Observasjon og veiledning med...

Observasjon og veiledning med 360°-video



Om prosjektet

Prosjektets overordnede mål er å utforske hvordan 360° videoopptak og VR-teknologi kan bidra til å utvikle kvaliteten på observasjon og veiledning i høyere utdanning. Prosjektet er støttet med midler fra "Læring og utdanning for fremtiden" ved Universitet i Agder.

Pedagogisk bruk

Her vil erfaringer og resultater dokumenteres i løpet av utprøvningsperioden.

[Les mer](#)

Resultater og erfaringer

Prosjektet vil dokumenteres gjennom rapporter, konferansepresentasjoner, MA-oppgaver og videofilmer.

[Les mer](#)

Prosjektmedarbeidere



Stein Erik Skaar

Rådgiver

Pedagogisk utviklingssenter

Universitetet i Agder

stein.e.skaar@uia.no



Petter Mathisen

Dosent

Pedagogisk utviklingssenter

Universitetet i Agder

petter.mathisen@uia.no



Rolf Sigurd Løvland

Rådgiver

GDPR

VR

=



?



VR -> AR?

AR

Augmented Reality

POKÉMON
GO

Live demo AR



Måleverktøy



The Birdcage



Insight Heart



Froggipedia



GeoGebra AR



IKEA Place



AR Makr

Hvordan aktivere elever i tradisjonelle undervisningsrom/auditorier ?



«Klikkere» i forelesningen: Bidrar det til læring eller er det bare morsomt?

av [Helge I. Strømsø](#)

Side: 20-32 DOI: 10.3402/uniped.v37.22465


Sammendrag  Engelsk sammendrag 

«Klikkere» er systemer for studentrespons der studenter bruker håndholdte apparater til å raskt besvare flervalgsoppgaver som blir presentert under forelesninger. Et økende antall institusjoner innen høyere utdanning tar nå i bruk slik teknologi med henblikk på å støtte studenters læring i auditoriet. En rekke studier har demonstrert at studenter setter pris på å bruke slik teknologi. Imidlertid vet vi mindre om hvorvidt bruken av klikkere fremmer læring, men resultater fra noen studier indikerer at så er tilfelle. I denne artikkelen vil jeg gjennomgå resultatene fra en del sentrale studier på bruk av klikkere i høyere utdanning. Disse resultatene indikerer at utforming av spørsmål, form for respons og bruk av smågrupper er viktige elementer som kan understøtte studenters læring når bruken av klikkere inngår i forelesninger.



Helge Ivar Strømsø
Professor/ Prodekan for forskning
Institutt for pedagogikk
Universitetet i Oslo

Intervju med professor Helge I. Strømsø UiO om SRS



You  <https://youtu.be/Y76hCnA67IY>

You  <https://youtu.be/fKp7Ug4z7wQ>

Kahoot!

Kahoot!

Verktøy for
formativ vurdering

Podium


Magnus Nohr



5,477 points

6 out of 6

Get Results



**What would you like
to do next?**

Save Results



Play Again



New Game





STUDENT	CORRECT ANSWERS	INCORRECT ANSWERS	SCORE	Hvilken av disse metodene er mest effektiv for læring?	Hva vil det si å ha en Visuell læringsstil?	Hva er det beste programmet til å føre notater?	Hvilken av disse faktorene er viktigst for å bli en god lærer?	Hva er talesyntese?
Hilde R	5	0	4258	Lære bort til andre	Liker å selv lese seg	Onenote	Motivasjon	En syntetisk digital stemme
Helen H-B	5	0	4016	Lære bort til andre	Liker å selv lese seg	Onenote	Motivasjon	En syntetisk digital stemme
Georg	4	1	3714	Lære bort til andre	Liker å se på forelesr	Onenote	Motivasjon	En syntetisk digital stemme
Yngve	4	1	3552	Lære bort til andre	Liker å lukke øynene	Onenote	Motivasjon	En syntetisk digital stemme
BR	4	1	3538	Lære bort til andre	Liker å lukke øynene	Onenote	Motivasjon	En syntetisk digital stemme
Marion	4	1	3449	Lære bort til andre	Liker å høre seg til ku	Onenote	Motivasjon	En syntetisk digital stemme
Jon Petter	4	1	3420	Lære bort til andre	Liker å lukke øynene	Onenote	Motivasjon	En syntetisk digital stemme
Aagje	4	0	3420	Lære bort til andre	Lære bort til andre	Onenote	Motivasjon	En syntetisk digital stemme
Torfinn	4	1	3341	Lære bort til andre	Liker å selv lese seg	Onenote	Motivasjon	Perfeksjonere ord uttalelse
Anne Kristin	4	0	3320	Lære bort til andre	Lære bort til andre	Onenote	Motivasjon	En syntetisk digital stemme
Jan Tore	4	0	3242	Lære bort til andre	Liker å selv lese seg	Onenote	Motivasjon	
Solveig	4	1	3215	Lære bort til andre	Liker å se på forelesr	Onenote	Motivasjon	En syntetisk digital stemme
Terje	4	0	3148	Lære bort til andre	Lære bort til andre	Onenote	Motivasjon	En syntetisk digital stemme
Susanne Valsvik	4	1	3122	Lære bort til andre	Liker å høre seg til ku	Onenote	Motivasjon	En syntetisk digital stemme
Ylva	4	1	2899	Lære bort til andre	Liker å se på forelesr	Onenote	Motivasjon	En syntetisk digital stemme
Mina	3	2	2782	Lære bort til andre	Liker å se på forelesr	Onenote	Motivasjon	Presentasjonsteknikk for optimal presentasjon
Z	3	1	2753	Lære bort til andre	Liker å se på forelesr	Onenote	Motivasjon	
Inger Pernille	3	2	2747	Lære bort til andre	Liker å lukke øynene	Onenote	Motivasjon	Strategi for å lese raskere
HAA	3	1	2744	Lære bort til andre	Liker å se på forelesr	Onenote	Motivasjon	
Magne	3	2	2730	Lære bort til andre	Liker å se på forelesr	Onenote	Motivasjon	Presentasjonsteknikk for optimal presentasjon
dagnes	3	2	2728	Lære bort til andre	Liker å lukke øynene	Onenote	Motivasjon	Strategi for å lese raskere
Helge	3	1	2728	Lære bort til andre	Liker å se på forelesr	Onenote	Motivasjon	
Kristin W	3	2	2638	Lære bort til andre	Liker å lukke øynene	Onenote	Studieteknikk	En syntetisk digital stemme
Meike	3	2	2637	Lære bort til andre	Liker å selv lese seg	Onenote	Studieteknikk	Strategi for å lese raskere
Tonje	3	1	2624	Lære bort til andre	Liker å selv lese seg	Word	Motivasjon	
Geir	3	2	2616	Lære bort til andre	Liker å lukke øynene	Onenote	Motivasjon	Strategi for å lese raskere
Kristine	3	1	2592	Lære bort til andre	Liker å lukke øynene	Onenote	Motivasjon	
Mona	3	1	2583	Lære bort til andre	Liker å lukke øynene	Onenote	Motivasjon	
Larymik	3	2	2575	Lære bort til andre	Liker å se på forelesr	Google dokumenter	Motivasjon	En syntetisk digital stemme
Robert	3	1	2561	Lære bort til andre	Liker å selv lese seg	Word	Motivasjon	En syntetisk digital stemme
Ingvild Holen	3	2	2452	Lære bort til andre	Liker å selv lese seg	Onenote	Studieteknikk	Strategi for å lese raskere
Tor Magnus	3	2	2359	Lære bort til andre	Liker å lukke øynene	Onenote	Forkunnskaper	En syntetisk digital stemme
LKV	3	1	2276	Skrive notater	Lære bort til andre	Onenote	Motivasjon	En syntetisk digital stemme
Mari LF	3	1	2151	Lære bort til andre	Liker å lukke øynene	Onenote		En syntetisk digital stemme
bjørn	3	0	2134	Lære bort til andre	Liker å selv lese seg	Onenote	Motivasjon	
KRS	3	1	2085	Skrive notater	Liker å selv lese seg	Onenote	Motivasjon	
Våken	2	2	1863	Lære bort til andre	Liker å se på forelesr	Onenote	Gode lærere	

Kahoot!



#GhostMode

Final scoreboard

Mark	9233
👻 Mark	6825
Amanda	7216
Paul	6184
👻 Amanda	5866

Play Again



Game-pin: 99698

Q3

✓
Correct!

You're now in 2nd position.
Only 66 behind 👻 Paul!

Mark

617

You  <https://youtu.be/4p8TRQPGf50>

My Reports

School of Awesome **New!**

Upgrade

Date played	Title	#Players	
Feb 1 2019, 8:46am	Hva er studieteknikk?	1	Download
Dec 24 2018, 12:00pm	Hva er studieteknikk?	0	Download
Nov 30 2018, 11:21am	Hva er studieteknikk?	201	Download
Sep 6 2018, 10:25am	Hva er studieteknikk?	41	Download
Aug 24 2018, 12:40pm	Hva er studieteknikk?	93	Download
Aug 15 2018, 1:59pm	Hva er studieteknikk?	55	Download
Jun 16 2018, 10:22pm	Høgskolen i Østfold Sommerfest Quiz 2018	7	Download
Jun 15 2018, 5:54pm	Høgskolen i Østfold Sommerfest Quiz 2018	27	Download
Jun 13 2018, 11:03am	Hva er studieteknikk?	21	Download
May 23 2018, 11:32am	Allmennkunnskap	1	Download
Dec 28 2017, 1:49am	Magnus Party Quiz 6	6	Download

More options menu for the second row:

- Play Again
- Save

GET ADVANCED REPORTS
Kahoot! for schools
From 10kr/month
Upgrade now

JUMBLE

Create your own Jumble kahoots now!

Try our brand new game Jumble and create your own right away!

Create now

Create a new kahoot

Quiz

Choose from multiple answers



Create new

Jumble

Drag answers in correct order





Create new


Survey

Gather audience's opinions



Create new





Team vs Team
Shared Devices

Team mode

How to
Assign



Kahoot!

HOMework



<https://youtu.be/bVgBeC26pS0>

Hva er Kahoot! pro?

Dele Kahoot med kollegaer og nettverk

Organisere i mapper

Team samarbeids område

Organisere i mapper

Legg på skolens logo

Tilgang til redigerbare spillmaler

\$3 per måned

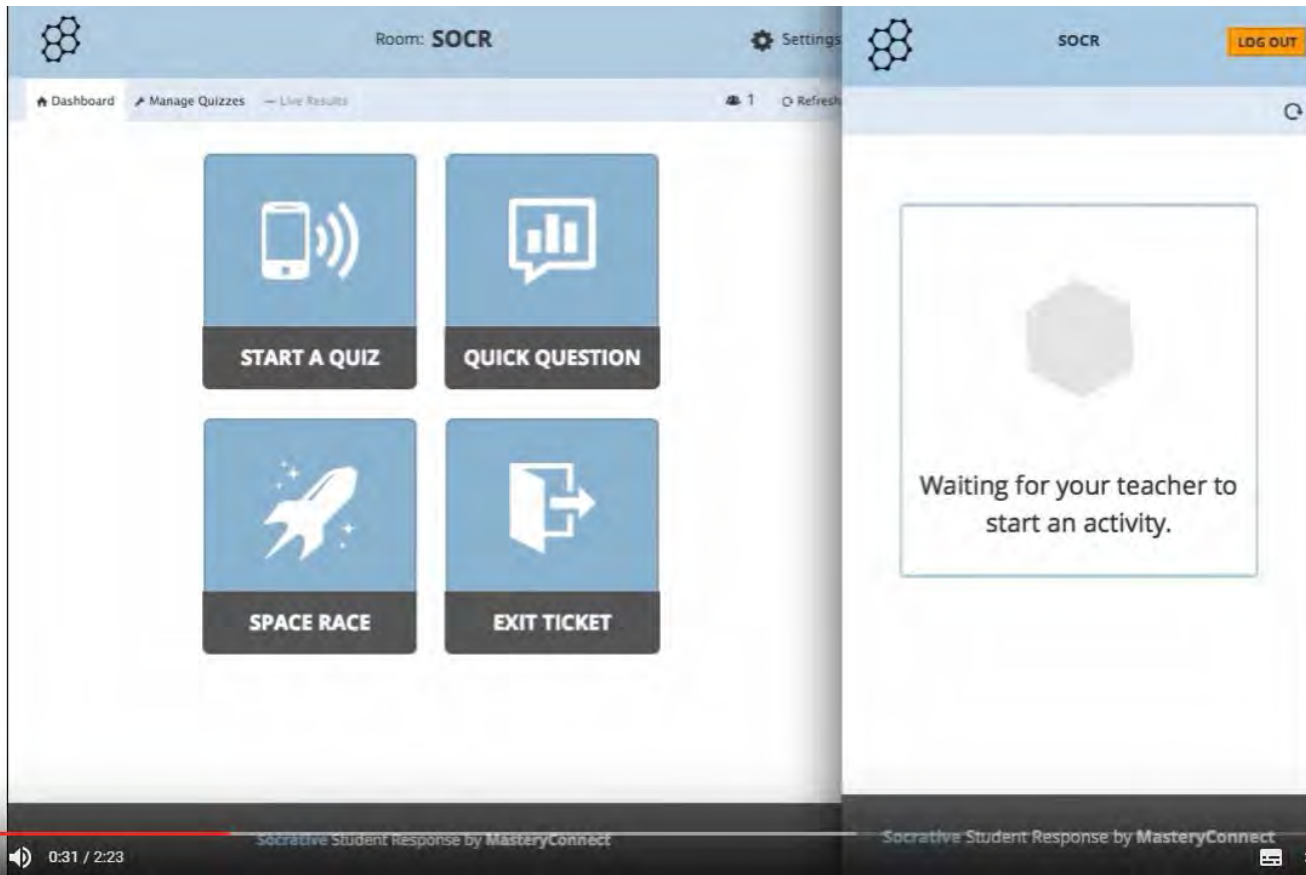


**Et alternativ til Kahoot
uten tidspres**



www.youtube.com/SocrativeVideos

<https://www.socrative.com/>



Launch Quiz

1 Choose Quiz

Flipped Classroom [Change](#)

2 Choose Delivery Method

Step 2 of 2

Instant Feedback

Open Navigation

Teacher Paced

ADDITIONAL SETTINGS

Require Names

Shuffle Questions

Shuffle Answers

Show Question Feedback

Show Final Score

PREVIOUS

START

<https://b.socrative.com/teacher/#import-quiz/27593549>










456094

You  https://youtu.be/1wkDwbWM_YQ

Magnus Nohr's presentations

+ New presentation Use example

Question type ?



 Multiple Choice	 Image Choice	 Word Cloud
 Quiz	 Scales	 Open Ended
 100 points	 2 by 2 Matrix	 Who will win?

www.mentimeter.com

   Saved  Present

Type Content

Your question ?

Hva er de tre viktigste Digitale verktøyen   

Longer description shown only in your audience's phones

Your description

Entries per voter ?

3

 youtu.be/VY1BVkGyz6Q

Maslows behovspyramide



*Magnus sin
reviderte versjon av*

Maslows behovspyramide



Magnus sin reviderte versjon av
Maslows behovspyramide





- 1 Pick any set to start Quizlet Live
- 2 Share the join code with your class
- 3 Students are assigned teams

Quizlet

US Presidents

STUDY: Flashcards, Learn, Speller, Test

PLAY: Scatter, Gravity, **Live**

Quizlet Live

Quizlet Live | Quizlet

https://quizlet.com/livedemo

This is what students see. Each player sees the same definition and checks if they have the match. Go ahead, see if you have the match!

TIGERS 0/12

DO YOU HAVE THE MATCH?

Cairo

Alec	You	Karoun
	Zimbabwe	
	Papua New Guinea	
	Egypt	
	Australia	

RECORDED WITH SCREENCAST MATIC

All students within the team see the same question. Each student has a different list of words. They must discuss within their team to find out who has the correct answer

Gå til:

<https://www.socrative.com/>

Hvilken Quiz vil dere ha?

Velg student - Rom: 456094

- A) Lærereens profesjonsfaglige digitale kompetanse**
- B) Hovedsteder i Europa**
- C) Spørsmål om Onenote
Klassenotatblokk**
- D) MOOC-ens historie**