

 NTNU

HiST  
TRONDHEIM

HØGSKOLEN  
I GJØVIK

HØGSKOLEN  
I ÅLESUND

GRAFER





**Det humanistiske fakultet**

**Det medisinske fakultet**

**Fakultet for arkitektur  
og billedkunst**

**Fakultet for informasjonsteknologi,  
matematikk og elektroteknikk**

**Fakultet for ingeniørvitenskap  
og teknologi**

**Fakultet for naturvitenskap  
og teknologi**

**Fakultet for samfunnsvitenskap  
og teknologiledelse**



# NØKKELTALL



Totalbudsjett	5 645 mill kr.
Prosentandel bevilgning	70%
Prosentandel BoA	30%
Hvorav Forskningsrådet	36%
Hvorav EU	3%

## STUDENTER

Antall studenter	23 442
Prosent kvinnelige studenter	48%
Prosent studenter på 3- og 4-årige programmer på lavere nivå	21%
Prosent studenter på høyere nivå og 5 og 6-årige master/profesjonsutdanninger	63%
Prosentandel utenlandske studenter	11

## ANSATTE


Antall årsverk totalt	5 085
Prosent årsverk kvinner	44%
Prosent årsverk i midlertidige stillinger av antall årsverk totalt	40%

## *Undervisning, forskning, formidling*

- Prosent årsverk i vitenskapelige stillinger av antall årsverk totalt	59%
- Prosent årsverk kvinner i vitenskapelige stillinger av antall årsverk totalt	36%
- Prosent midlertidige årsverk av totalt antall årsverk av vitenskapelig ansatte	59%

## *Administrasjon*

- Prosent administrative årsverk	23%
- Prosent kvinnelige administrative årsverk	69%
- Prosent midlertidige administrative årsverk	17%





**Avdeling for helse- og sosialfag**

**Avdeling for økonomi**

**Avdeling for lærer- og tolkeutdanning**

**Avdeling for teknologi og informatikk**

**Nøkkeltall**



## Helse- og sosialfag

Antall ansatte: 114 (AHS) 89(ASP)

Antall studenter 1675 (AHS) 1194 (ASP)



Audiograf

Barnevern

Ergoterapeut

Fysioterapeut

Sosionom

Vernepleier

Yrkesfagslærer

Master i aktivitet og bevegelse

Master i barnevern

Bachelor i sykepleie

Bachelor i yrkesfaglærer

Master i psykisk helsearbeid



## Økonomi

Antall ansatte: 54

Antall studenter: 1270



Utdanningsprogrammer:

Bachelor i økonomi og administrasjon

Bachelor i regnskap og revisjon (BRR)

Masterstudiet i økonomi og administrasjon – Siviløkonom

Master i ledelse av teknologi (MLT)

Executive-program:

Master of Public Administration (MPA)

Master i kunnskapsledelse (MKL)

Short Executive Program; Forretningspartner: Kina

Ph.d. i økonomistyring



## Lærer- og tolkeutdanning

Antall ansatte: 152

Antall studenter: 1651



Utdanningsprogrammer:

### *Grunnskolelærer*

Lærer 1.-7. trinn

Lærer 1.-7. trinn med realfag

Lærer 5.-10. trinn

Lærer 5.-10 trinn med realfag

### *Masterutdanninger*

Master i matematikdidaktikk trinn 1-7

Master i matematikdidaktikk trinn 5-10

Master i norskdiraktikk trinn 1-7

Master i norskdiraktikk trinn 5-10

Master i spesialpedagogikk



## Teknologi og informatikk

Antall ansatte: 171 (AFT) 37 (AITEI)

Antall studenter: 2182 (AFT) 882 (AITEI)



Utdanningsprogrammer:

### *Master*

Electronic systems and instrumentation

Master IKT-basert samhandling

### *Bachelor*

Bioingeniør

Byggingeniør

Dataingeniør

Elektroingeniør

Ingeniør fornybar energi

Ingeniør olje- og gassteknologi

Kjemiingeniør – Bioteknolog

Logistikkingeniør

Materialteknolog



Maskiningeniør

MATteknolog

Tradisjonelt bygghåndverk og teknisk bygningsvern, deltid, 4 år

### *Yrkesfaglærer*

Bachelor - Dataingeniør

Bachelor - IT-støttet bedriftsutvikling

Bachelor i informatikk - Drift av datasystemer

Bachelor i informatikk - Informasjons

behandling (nettbasert)







## NØKKELTALL

### Totalbudsjett

	<b>843mill kr.</b>
Prosentandel bevilgning	90%
Prosentandel BoA	10%
Hvorav Forskningsrådet	13%
Hvorav EU	1%

### Antall studenter 8853

Prosent kvinnelige studenter	60%
Prosent studenter på 3- og 4-årige programmer på lavere nivå	86%
Prosent studenter på høyere nivå og 5 og 6-årige master/profesjonsutdanninger	7%
Prosentandel utenlandske studenter	3%

### Antall årsverk totalt 830


Prosent årsverk kvinner	60%
Prosent årsverk i midlertidige stillinger av antall årsverk totalt	21%

### *Undervisning, forskning, formidling*

- Prosentandel årsverk i vitenskapelige stillinger av antall årsverk totalt	60%
- Prosent årsverk kvinner i vitenskapelige stillinger av antall årsverk totalt	56%
- Prosent midlertidige årsverk av totalt antall årsverk av vitenskapelig ansatte	19%

### *Administrasjon*

- Prosent administrative årsverk	27%
- Prosent kvinnelige administrative årsverk	73%
- Prosent midlertidige administrative årsverk	27%





**Avdeling for helse, omsorg og sykepleie**

**Avdeling for informatikk og medieteknikk**

**Avdeling for teknologi, økonomi og ledelse**

**Nøkkeltall**



## Helse, omsorg og sykepleie

Antall ansatte: 89,4 (høst 2014)

Antall studenter: 1102 (høst 2014)



Utdanningsprogrammer:

### *Master*

Klinisk sykepleie

Helsefremmende lokalsamfunnsarbeid

Gerontologi

Nordic Master's Degree Programme in

Gerontology – NordMaG (samarbeidsmaster)

### *Bachelor*

Sykepleie

Radiografi

Ergoterapi



### *Videreutdanning*

Anestesi-, intensiv- og operasjon

Tverrfaglig veiledning

Palliativ omsorg

Oppmerksomt nærvær

Prehospitalt arbeid



## Informatikk og medieteknikk

Antall ansatte: 73,8 (høst 2014)

Antall studenter: 911 (høst 2014)



Utdanningsprogrammer:

### *Ph.D*

Computer Science  
Information Security

### *Master*

Information Security  
Applied ComputerScience  
Interaction Design  
3d Multimedia teknologi  
Color Informatics and Media Technology  
(CIMET) and Color in Science and Industry  
(COSI) (fellesgrader)  
Erfaringsbasert master i informasjonssikkerhet



### *Bachelor*

Drift av nettverk og datasystemer  
Informasjonssikkerhet  
Dataingeniør (+TRES/Y-vei)  
Programvareutvikling  
Spillprogrammering  
Webutvikling  
Mediedesign  
Medieledelse  
Medieproduksjon  
Webutvikling



## Teknologi, økonomi og ledelse

Antall ansatte: 75,2 (høst 2014)

Antall studenter: 1378 (høst 2014)



Utdanningsprogrammer:

### *Master*

Master in Sustainable Manufacturing  
(MBA søkt NOKUT 1/1-15)

### *Bachelor*

Elektroingeniør (+ TRES/Y-vei/fleks)

Maskiningeniør (+ TRES/Y-vei/fleks)

Økonomi og ledelse

Logistikk

Geomatikk

Industriell design og teknologiledelse

Teknologidesign og ledelse

Byggingeniør (+ TRES/Y-vei/fleks)

Fornybar energi

### *Videreutdanning*

Elkraft





## NØKKELTALL

<b>Totalbudsjett</b>	<b>287mill kr.</b>
Prosentandel bevilgning	87%
Prosentandel BoA	13%
Hvorav Forskningsrådet	22%
Hvorav EU	15%
<b>Antall studenter</b>	<b>3 391</b>
Prosent kvinnelige studenter	47%
Prosent studenter på 3- og 4-årige programmer på lavere nivå	74%
Prosent studenter på høyere nivå og 5 og 6-årige master/profesjonsutdanninger	11%
Prosentandel utenlandske studenter	7%
<b>Ansatte</b>	
Antall årsverk totalt	308
Prosent årsverk kvinner	48%
Prosent årsverk i midlertidige stillinger av antall årsverk totalt	32%
<b>Undervisning, forskning, formidling</b>	
- Prosent årsverk i vitenskapelige stillinger av antall årsverk totalt	68%
- Prosent årsverk kvinner i vitenskapelige stillinger av antall årsverk totalt	44%
- Prosent midlertidige årsverk av totalt antall årsverk av vitenskapelig ansatte	34%
<b>Administrasjon</b>	
- Prosent administrative årsverk	20%
- Prosent kvinnelige administrative årsverk	61%
- Prosent midlertidige administrative årsverk	24%





**Avdeling for biologiske fag**

**Avdeling for helsefag**

**Avdeling for ingeniør og realfag**

**Avdeling for internasjonal business**

**Avdeling for maritim teknologi og operasjoner**



## Biologiske fag

Antall ansatte: 20  
Antall studenter: 174



Utdanningsprogrammer:

### *Bachelor*

Bioingeniør

Biomarin innovasjon

Bioteknologi

### *Etter- og videreutdanning:*

Kurs i marine lipider

Kurs i marine ingredienser





## Helsefag

Antall ansatte: 42

Antall studenter: 651



Utdanningsprogrammer:

*Bachelor*  
Sykepleie

*Master*  
Avansert klinisk sykepleie

*Etter- og videreutdanninger:*

Operasjonssykepleie

Intensivsykepleie

Anestesisykepleie

Videreutdanning kreftsykepleie

Helsesøsterutdanning

Tverrfaglig rehabilitering

Veiledningspedagogikk

Flerkulturell forståelse



## Ingeniør og realfag

Antall ansatte: 38

Antall studenter: 453 (inkl. 82 forkurs-studenter)



Utdanningsprogrammer:

Forkurs for ingeniør- og sivilingeniørutdanning

*Bachelor*

Automatiseringsteknikk


Byggingeniør

Dataingeniør

Elkraftsystemer

*Master*

Simulering og visualisering



## Internasjonal business

Antall ansatte: 25

Antall studenter: 566


Utdanningsprogrammer:

*Bachelor*

Markedsføring og ledelse  
Økonomi og administrasjon

*Master*

Internasjonal business og markedsføring



## Maritim teknologi og operasjoner

Antall ansatte: 50

Antall studenter: 487

Utdanningsprogrammer:

### *Bachelor*

Nautikk

Shipping management

Produkt- og systemdesign

Skipsdesign

### *Master*

Produkt og systemdesign


Skipsdesign

Ledelse av krevende maritime operasjoner

*Kursvirksomhet (HiÅ Maritime Operasjoner AS):*

13 ulike kursprogram for maritim næring (ukeskurs)

1881 kursbevis – ca 6000 kursdøgn



## NØKKELTALL 2014

### Totalbudsjett

Prosentandel bevilgning	273 mill kr.
Prosentandel BoA	81%
Hvorav Forskningsrådet	19%
Hvorav EU	31%
	3%



### STUDENTER

Antall studenter	2250
Prosent kvinnelige studenter	54,47
Prosent studenter på 3- og 4-årige programmer på lavere nivå	79%
Prosent studenter på høyere nivå og 5 og 6-årige master/profesjonsutdanninger	9%
Prosentandel utenlandske studenter	7%

### ANSATTE


Antall årsverk totalt	224
Prosent årsverk kvinner	44%
Prosent årsverk i midlertidige stillinger av antall årsverk totalt	25%

### *Undervisning, forskning, formidling*

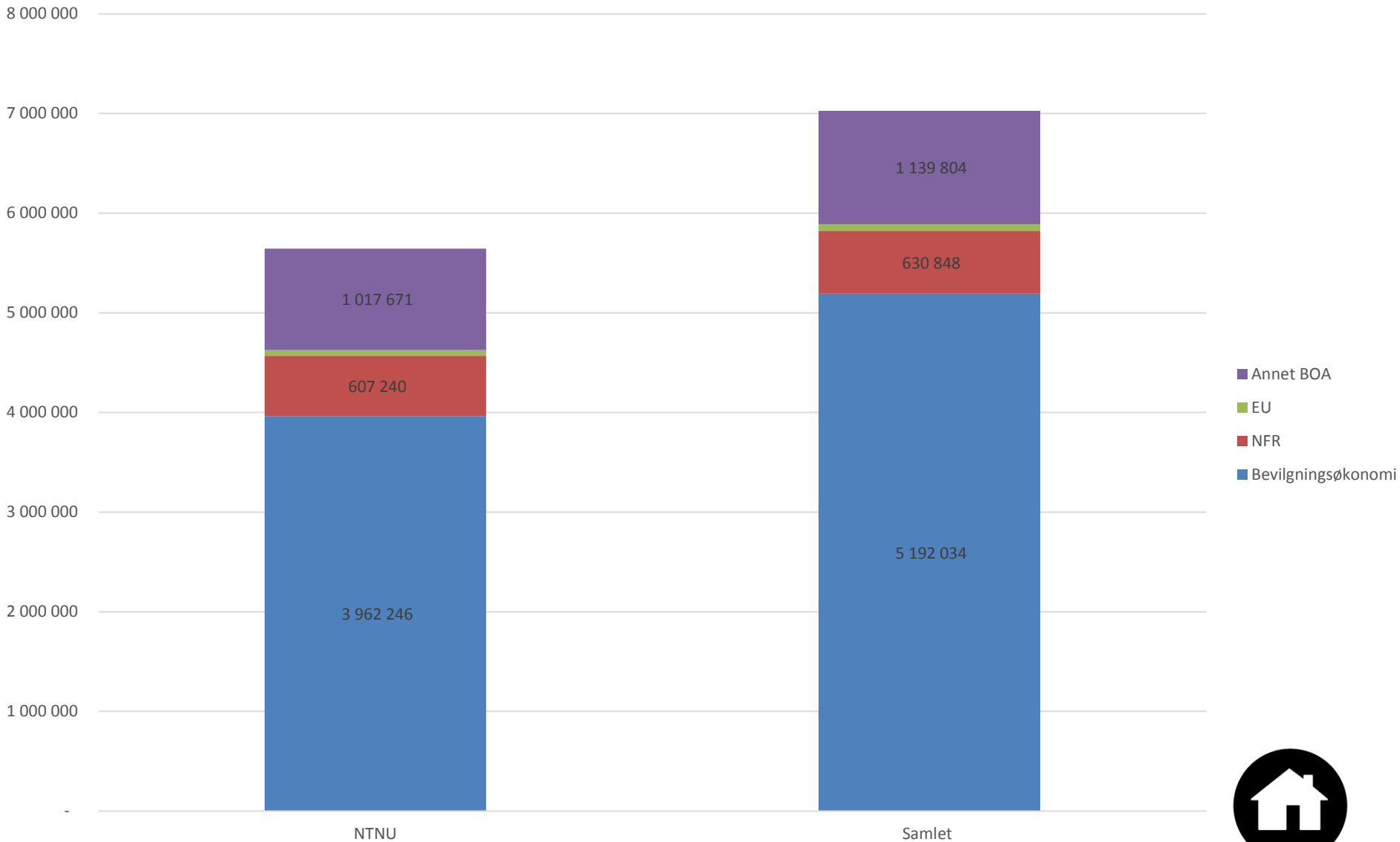
- Prosent årsverk i vitenskapelige stillinger av antall årsverk totalt	61%
- Prosent årsverk kvinner i vitenskapelige stillinger av antall årsverk totalt	40%
- Prosent midlertidige årsverk av totalt antall årsverk av vitenskapelig ansatte	26%

### *Administrasjon*

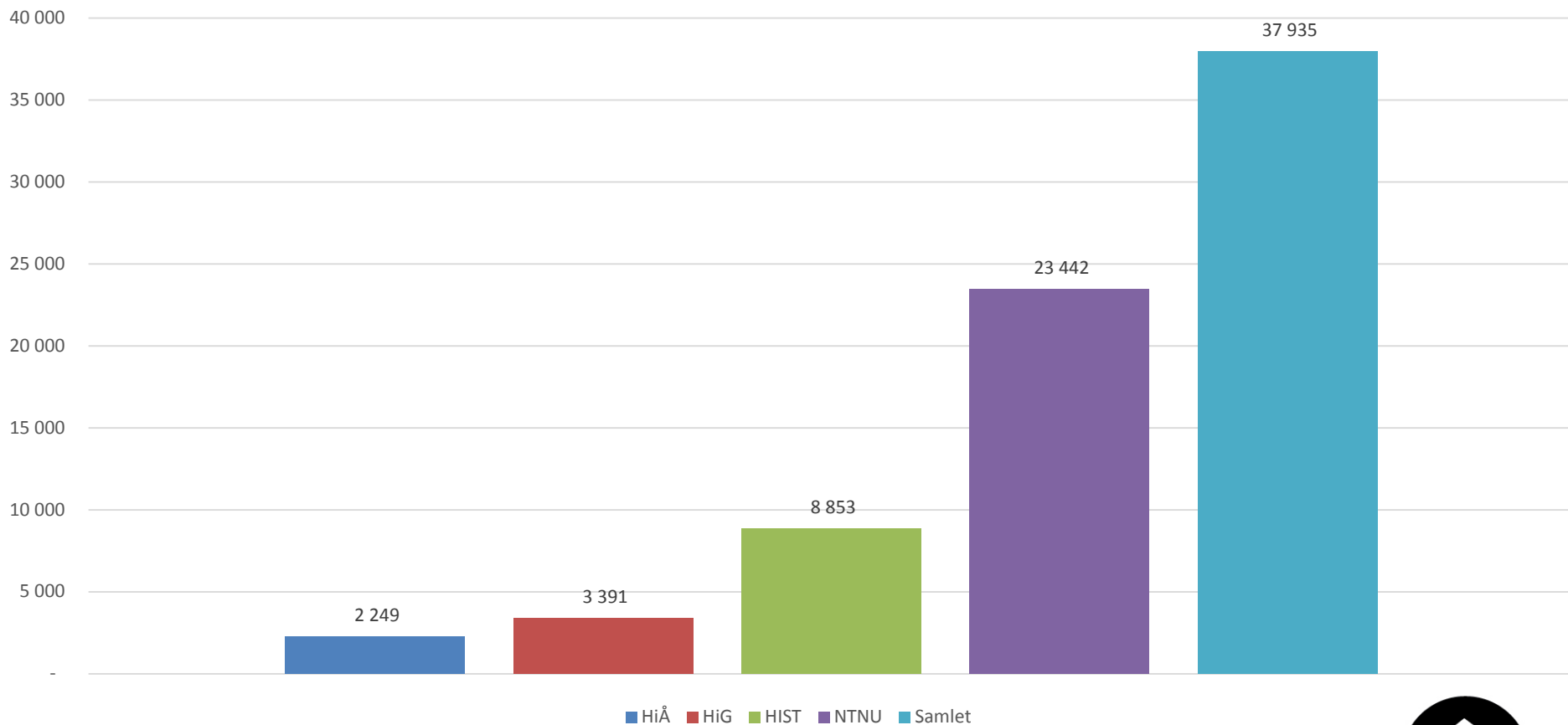
- Prosent administrative årsverk	28%
- Prosent kvinnelige administrative årsverk	59%
- Prosent midlertidige administrative årsverk	26%



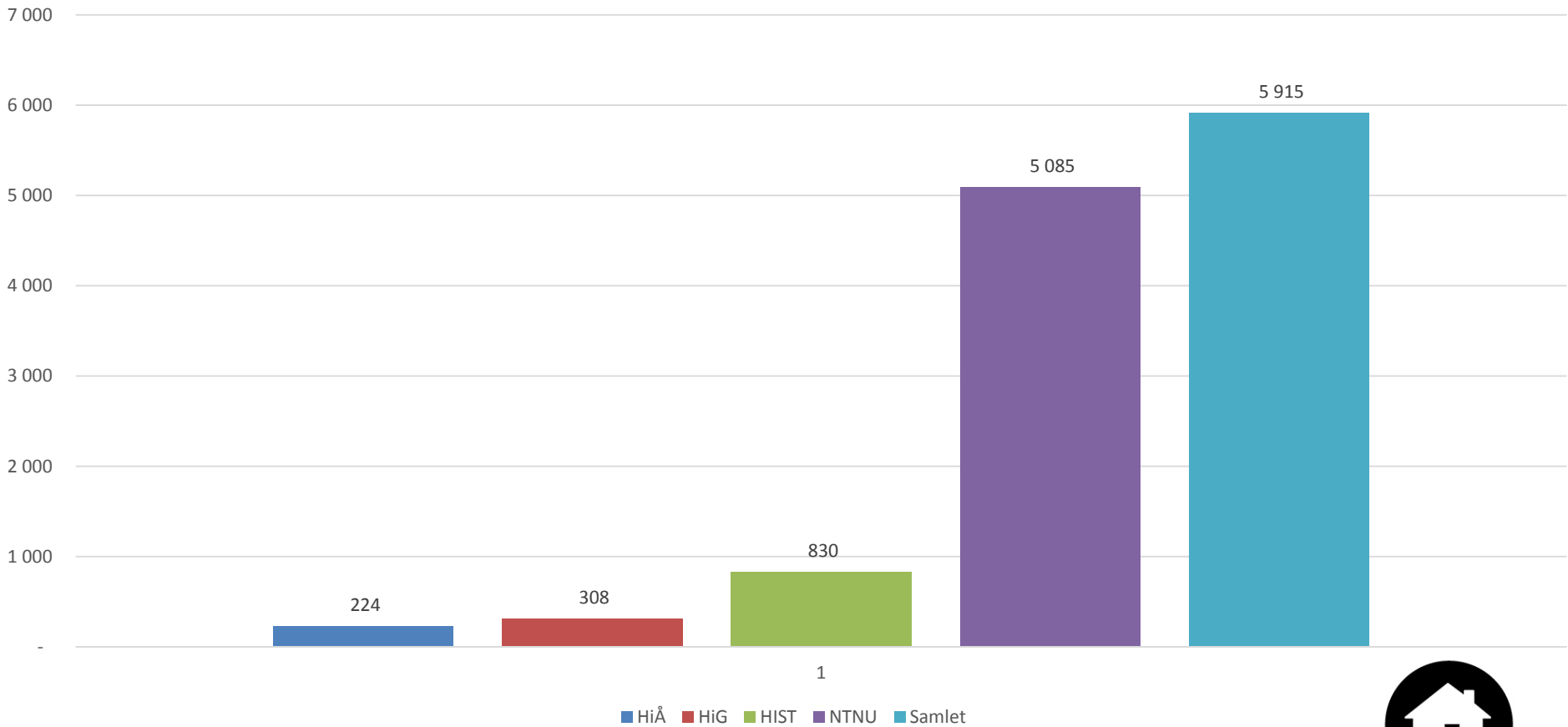
# Økonomi (2013)



# Antall registrerte studenter 2014

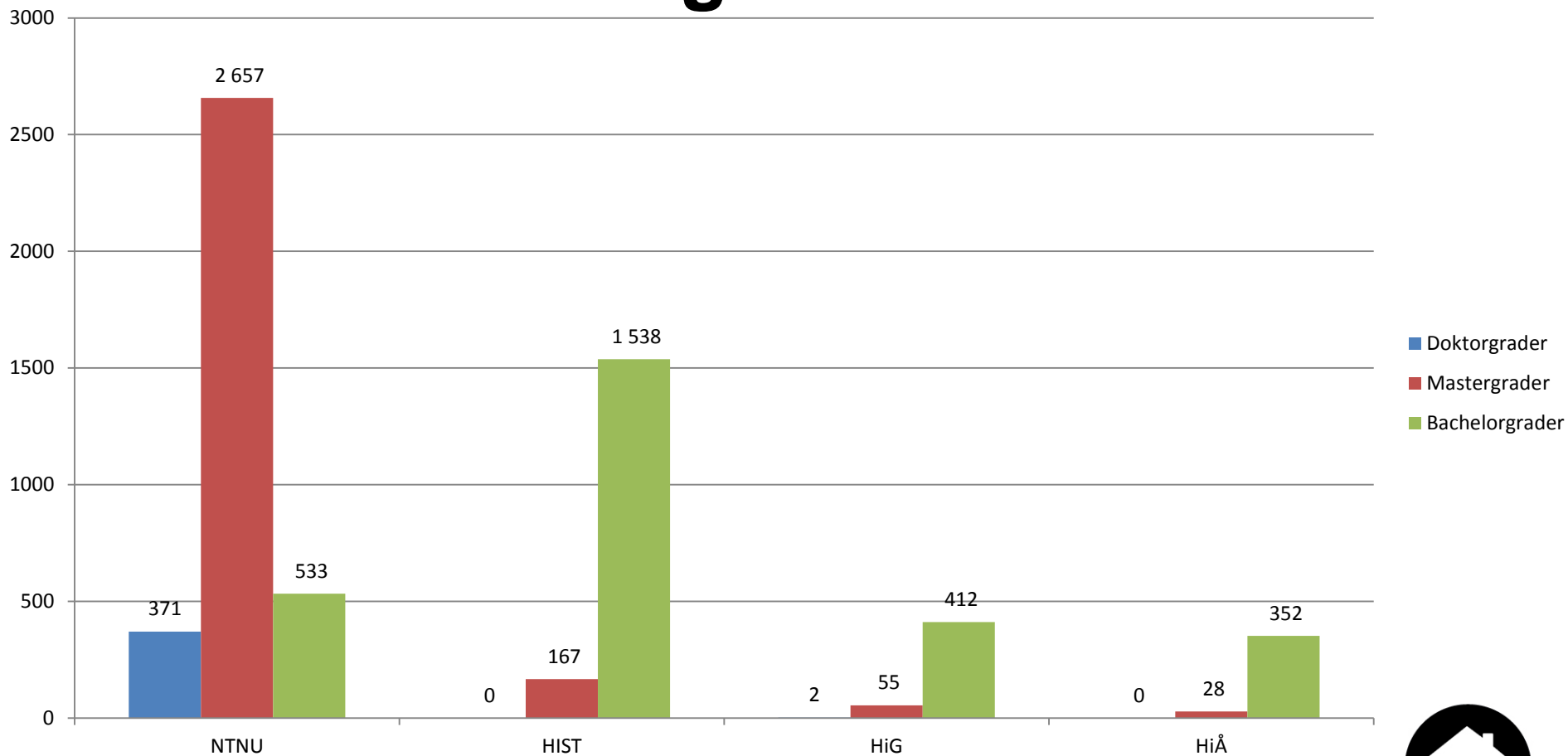


# Antall ansatte 2014

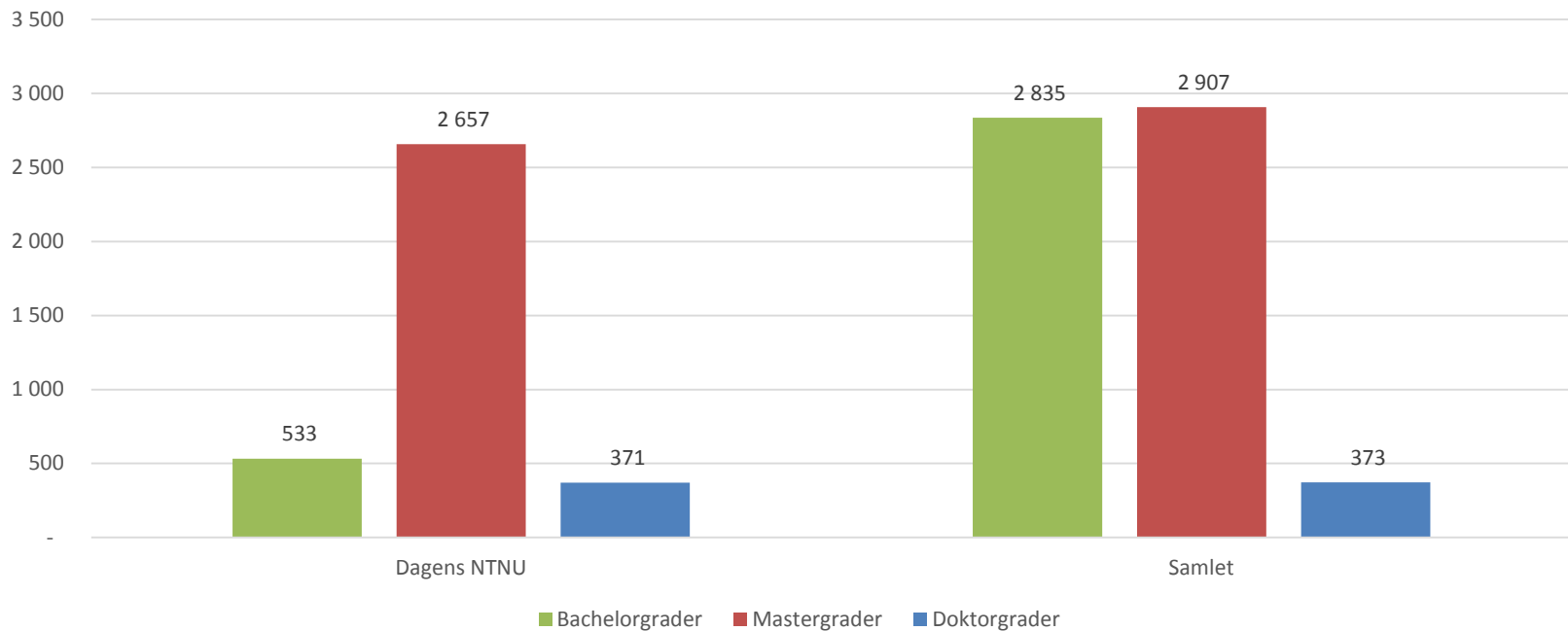




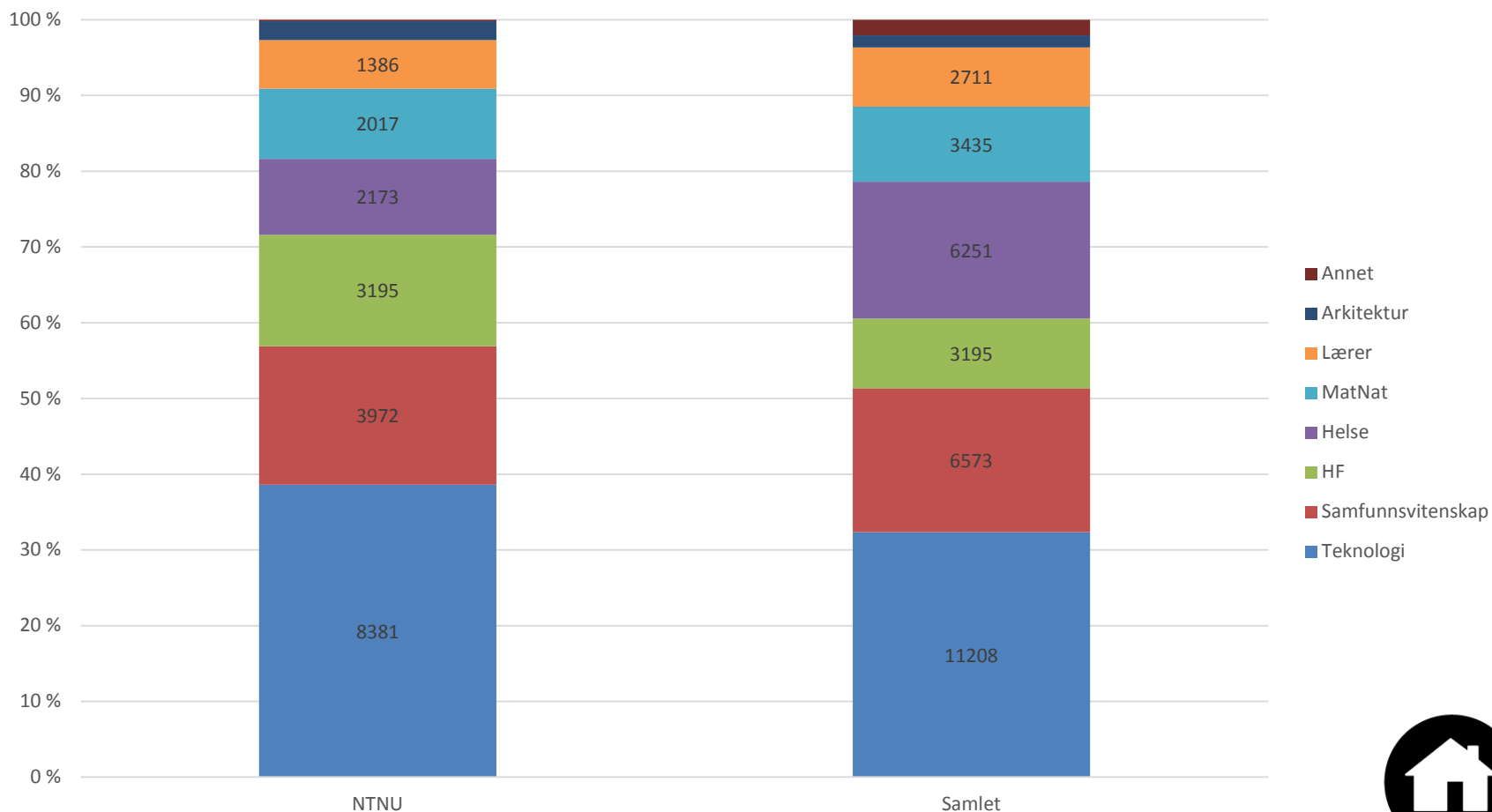
# Antall fullførte grader 2013



# Avlagte ph.d, master og bachelorgrader (2013)



# Studenter fordelt på fagområder (2013)



# Publikasjonspoeng per UFF-stilling 2013

