







Import av referanser fra Google Scholar

1 

-  Min profil
-  Mitt bibliotek
-  Varsler
-  Metrics
-  Avansert søk

2  Innstillinger



Klikk på **"Meny-symbolet"** (1) og deretter **"Innstillinger"** (1).

Helt nederst på siden finner du **"Bibliografiadministrering"** (3).

Velg **"Vis linker til å importere siteringer inn i"** (4) og **"EndNote"** fra nedtrekksmenyen (5).

Avslutt med **"Lagre innstillingene"** (6).

3 Bibliografiadministrering

Ikke vis noen links til importerte henvisninger

4 Vis linker til å importere sitater inn i EndNote 5

6

Lagre

Avbryt

Importere enkeltreferanser:

[\[HTML\] Vitamin C for preventing and treating the common cold](#)

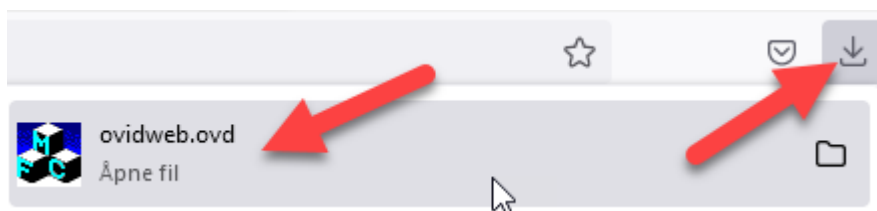
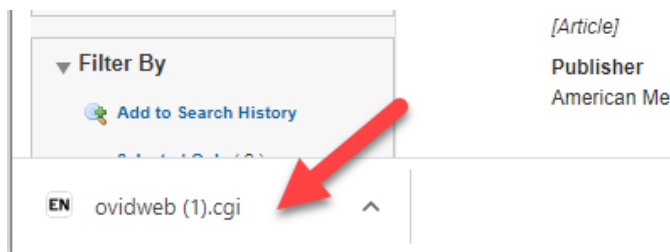
RM Douglas, [H Hemilä](#) - PLoS medicine, 2005 - dx.plos.org

The role of **vitamin C** in the prevention and treatment of the **common cold** has been a subject of controversy for at least 60 years. Public interest in the subject, stimulated originally by the vigorous advocacy of Nobel laureate Linus Pauling during the 1970s [1], continues to be high. We ...

Cited by 536 [Related articles](#) [All 24 versions](#) [Web of Science: 40](#) [Import into EndNote](#) [Save](#) [More](#)

7

Under hver referanse i trefflista finner du nå lenka **"Importer til EndNote"** (7). Klikk på lenka hvis du ønsker å importere den aktuelle referansen til EndNote.




Eksportfila lagres av de fleste nettlesere og du må deretter åpne den. Figurene viser hvordan det ser ut i Chrome og Mozilla Firefox.

EndNote åpner nå en liste over kun de importerte referansene. Det er lurt å åpne et par av referansene for å sjekke at importen er korrekt (sjekk at de ulike referanse-dataene er kommet inn i korrekt felt). Google Scholar klarer ikke alltid å importere alle data korrekte. Dette gjelder spesielt for referanser som ikke er standard tidsskriftartikler. Feil eller mangler oppdateres manuelt ved redigere referansen i biblioteket ditt.

Velg **"Show all references"** fra **"References"** menyen for å se alle referansene i den valgte bibliotekfila.

Importere flere referanser på en gang:

post covid world 

Omtrent 2 510 000 resultater (0,03 sek)

[Min profil](#) [★ Mitt bibliotek](#)

Cities in a post-COVID world [PDF] sagepub.com
R Florida, A Rodriguez-Pose, M Storper - Urban Studies, 2021 - journals.sagepub.com
Fulltext @ NTNU
This paper examines the effect of the COVID-19 pandemic and its related economic, fiscal, social and political fallout on cities and metropolitan regions. We assess the effect of the ...
☆ Lagre 59 Referanse Sitert av 237 Beslektede artikler Alle 5 versjoner Web of Science: 83 Importer til EndNote

The challenges and opportunities in the digitalization of companies in a post-COVID-19 World [PDF] ieee.org
Almeida, JD Santos... - IEEE Engineering ... 2020 - ieeexplore.ieee.org
Fulltext @ NTNU
At this stage it is important to start thinking about the post COVID-19 world and, ... COVID-19. ... work employs the action research method to understand the challenges posed by COVID...

NB! Du må ha en bruker og være pålogget Google for bruke denne funksjonen!
Klikk på stjernen under hver referanse (**rød pil**) for å lagre de du vil eksportere.

× Lagret i Mitt bibliotek

Merk som:

Leseliste [Les mer](#)

Sitert av meg

2 EndNote import

1 + [Opprett ny](#)

Ferdig [Fjern artikkelen](#)

Du får nå spørsmål om hvor du ønsker å lagre referansen. Det kan lønne seg å opprette en egen mappe for referanser som du skal importere til EndNote via "Opprett ny" (1). Når mappa er opprettet, velger du denne for senere lagring av referanser som skal eksporteres til EndNote (2).

Google Scholar

Søk i «EndNote im...»

Mitt bibliotek

Eksporter alle **4**

Alle artikler

Leseliste

Sitert av meg

3 EndNote import

Papirkurv

Administrer etiketter

Når som helst

Etter 2022

Etter 2021

Etter 2018

Egndefinert periode

BibTeX

5 EndNote

RefMan

CSV

Referanse

Legg til etiketter

Slett

Post-Covid-19 World

[E Carletti, S Claessens, A Fatás, X Vives](#) - 2020 - [olc.worldbank.org](#)

Banks have come a long way since medieval times, enduring and surviving many crises. The economic crisis induced by the Covid-19 pandemic may provoke another financial ...

Referanse

Legg til etiketter

Slett

Cities in a post-COVID world

[R Florida, A Rodríguez-Pose, M Storper](#) - Urban Studies, 2021 - [journals.sagepub.com](#)

This paper examines the effect of the COVID-19 pandemic and its related economic, fiscal, social and political fallout on cities and metropolitan regions. We assess the effect of the ...

Referanse

Legg til etiketter

Slett

Klikk på **"MY Library"** (rød pil forrige side) og velg importmappa for EndNote i menyen til venstre **(3)** for å få ei liste over de lagrede referansene. Velg deretter **"Eksporter alle"** **(4)** og **EndNote** **(5)**.

Følg deretter fremgangsmåten som er beskrevet på side 2 foran.

NB! Etter importen bør du slette referansene i importmappa slik at den er klar til neste import. Dessverre må dette gjøres enkeltvis for hver referanse.

EndNote åpner nå en liste over kun de importerte referansene. Det er lurt å åpne et par av referansene for å sjekke at importen er korrekt (sjekk at de ulike referanse-dataene er kommet inn i korrekt felt). Google Scholar klarer ikke alltid å importere alle data korrekte. Dette gjelder spesielt for referanser som ikke er standard tidsskriftartikler. Feil eller mangler oppdateres manuelt ved å dobbeltklikke på referansen.

Velg **"Show all references"** fra **"References"** menyen for å se alle referansene i den valgte bibliotekfila.