

Import av liste med medisinske tidsskriftnavn (Term list) i et allerede etablert bibliotek med flere referanser.

! Husk å alltid ha en oppdatert backup av biblioteksfila og tilhørende datamappe før du gjør større endringer eller importerer til EndNote!

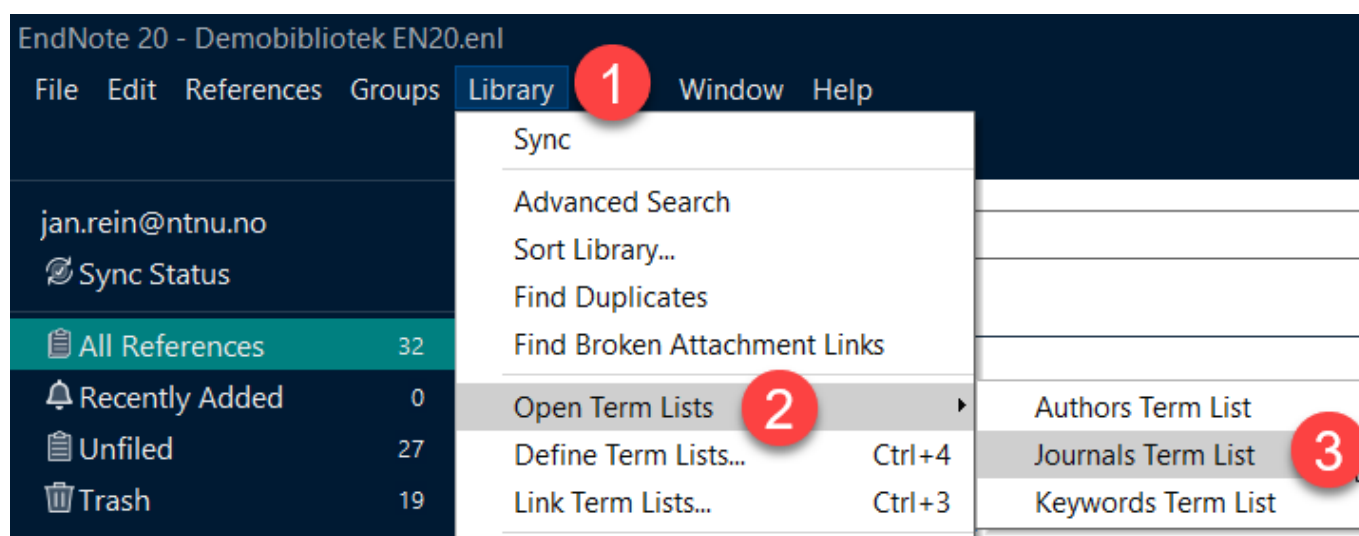
EndNote leveres med tidsskriftlister for ulike fagområder, som også inneholder standardforkortelser. Vi anbefaler sterkt at du importerer lista for ditt fagområde inn i din database (bibliotek) **før** du legger inn referanser.

Denne veiledningen er ment for deg som allerede har etablert et bibliotek og fylt dette med innhold og som nå ønsker å importere tidsskriftlista for å få nødvendige standardforkortelser i referanselistene.

Import av tidsskriftlista gjøres kun en gang, men merk deg at lista er knyttet til det enkelte bibliotek og ikke til selve programmet. Har du flere bibliotek, må du importere lista til hver enkelt database.

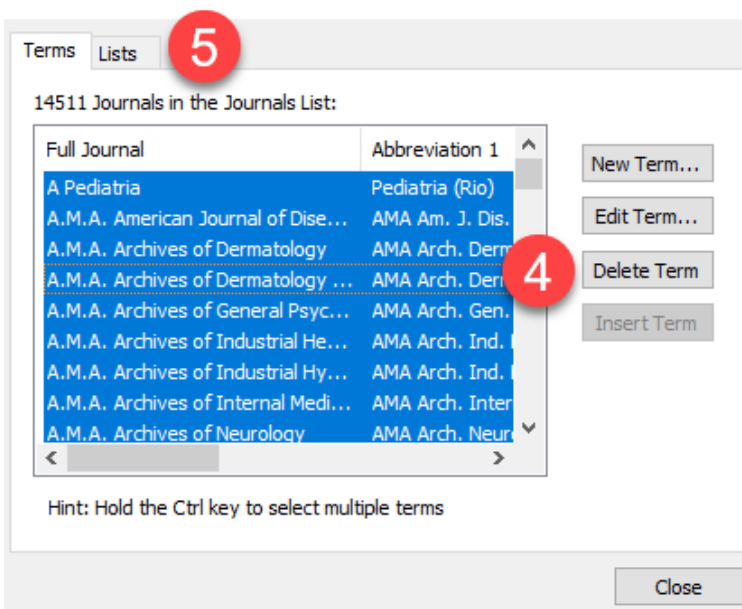
NB! Du bør kun importere en tidsskriftliste. Dette for å unngå konflikter (for eksempel når et tidsskrift finnes i flere lister, men har ulike standardforkortelser).

Fremgangsmåte:



Åpne databasen (biblioteket) og velg **"Library"** (1) og **"Open Term Lists"** (2) og deretter **"Journals Term List"** (3).

Term Lists



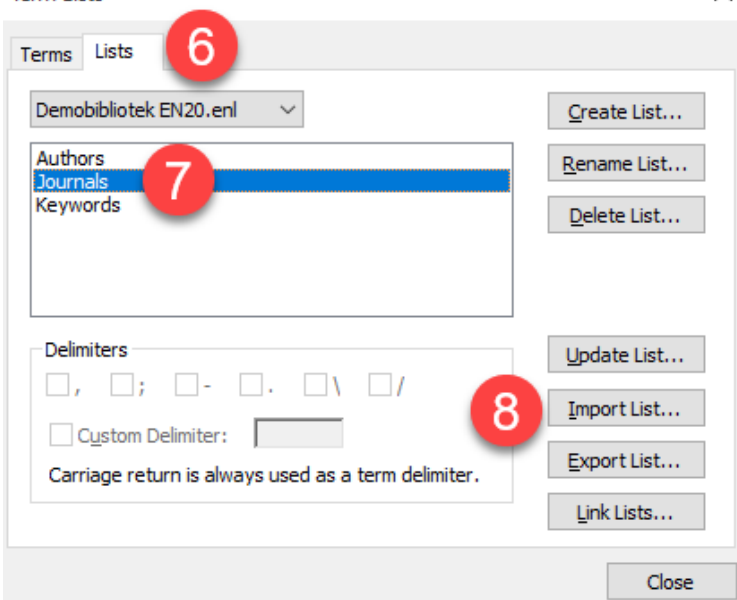
× Klikk deg inn i lista og tast **”Ctrl A (Merk Alle)”** slik at hele innholdet i lista blir merket (**Cmd A** på Mac).

Klikk deretter på **”Delete Term” (4)**. Innholdet i lista vil nå bli slettet.

NB! Det slettes ingenting i biblioteket ditt!

Når slettingen er ferdig og lista er blitt tom, klikker du på fanen **”Lists” (5)**.

Term Lists



× I fanen **”Lists” (6)**, merk **”Journals” (7)** og klikk deretter på knappen **”Import List” (8)**.

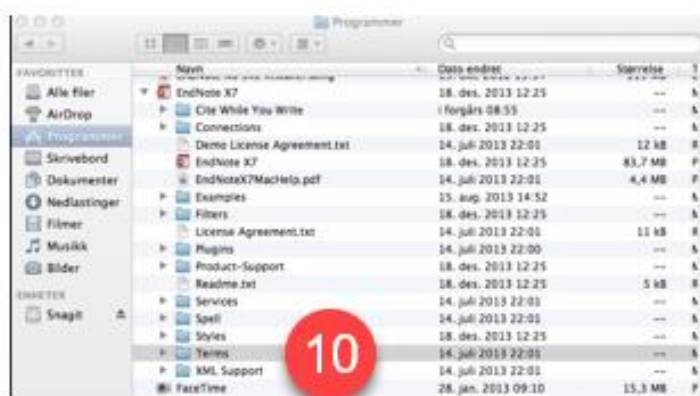
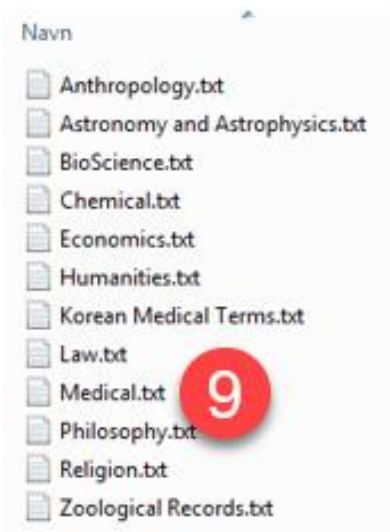
I EndNote for PC (Windows) åpnes mappa med tidsskriftlistene direkte **(9)**.

Bruker du EndNote på Mac, må du navigere deg manuelt frem til fila med tidsskriftforkortelsene. Se neste side for informasjon.

Fila som skal åpnes heter **Medical.txt** for både PC og Mac.

Mac (10):

Applications/Programmer → EndNote 20 → Terms → Medical.txt



Journals

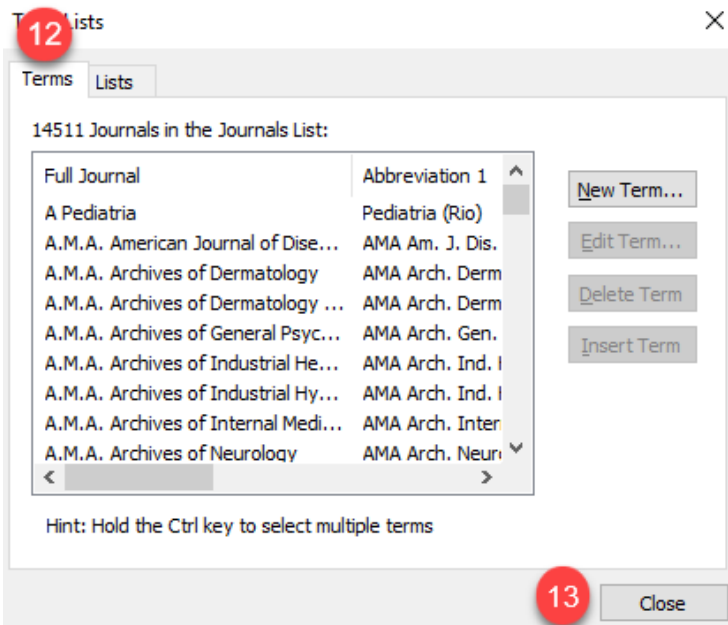
11



14504 terms inserted into the 'Journals' term list.

EndNote bekrefter at tidsskriftlista er blitt importert. Klikk deretter OK (**11**).

OK



Ønsker du å kikke på tidsskriftlista og forkortelsene, klikker du på fanen **"Terms"** (12). Avslutt importen med å trykke på knappen merket **"Close"** (13).

EndNote vil automatisk oppdatere tidsskriftlista hvis du legger inn nye tidsskrifter som ikke finnes på lista fra før. I disse tilfellene er det viktig at du også legger inn tidsskriftets forkortelser. Dette gjøres i feltet **"Alternate Journal"**.

Ved import av referanser fra databaser vil ofte standardforkortelser følge med.

Opplever du feil knyttet til tidsskriftnavn eller forkortelser i referanselista i manuset du jobber med, må du rettet opp disse i EndNote og ikke i manuset! Manglende tidsskriftforkortelser i referanselista skyldes ofte a) at forkortelsen mangler i tidsskriftlista eller b) at du har skrevet tidsskriftnavnet feil under manuell innlegging i EndNote, og at EndNote da ikke klarer å matche tidsskriftnavnet med forkortelsene i tidsskriftlista. Se egen veiledning om dette på vår EndNote supportside.

Bibliotek for medisin og helse kan være behjelpelig med å løse problemer knyttet til bruk av EndNote i manuserbeidet.