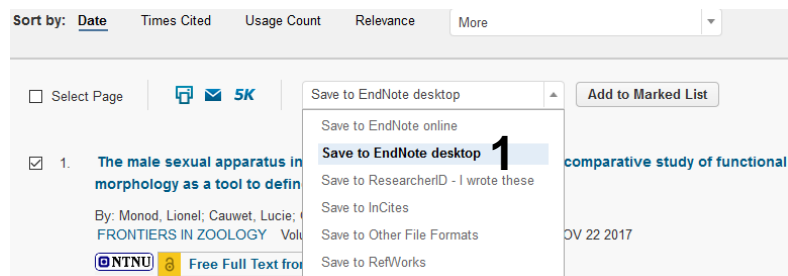


Import av referanser fra Web of Science

! Husk å alltid ha en oppdatert backup av biblioteksfila og tilhørende datamappe før du gjør større endringer eller importerer til EndNote!

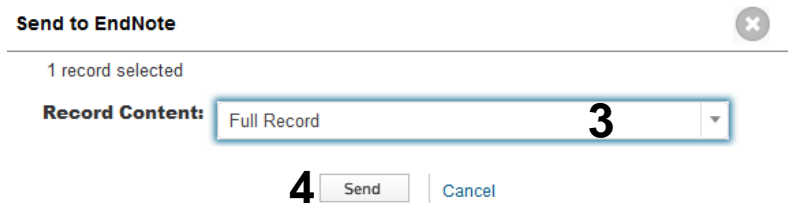
Direkte import av en enkeltreferanse:



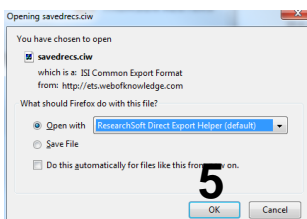
I trefflista: Hak av aktuell artikkel og velg **"Save to EndNote desktop"** (1) fra nedtrekksmenyen.



Fra referansenivået: Velg **"Save to EndNote desktop"** (2) fra nedtrekks-menyen



Velg deretter hvilke referansedata du vil ha importert til EndNote (3) og avslutt med **"send"** (4).



Bruker du Firefox får denne meldingen. I så fall klikker du bare **"OK"** (5). Bruker du en nettleser som lagrer fila, ber du om at fila åpnes etterpå. Bruker du Safari, lagres fila. Trekk fila fra nedlastninger til EndNoteikonet nederst på skjermen. Alternativt, må du gå til Finder og manuelt be om at fila åpnes med (i) EndNote.

Dine valgte referanser importeres nå rett inn i biblioteket. EndNote åpner nå en liste over kun de importerte referansene. Det er lurt å åpne et par av referansene for å sjekke at importen er korrekt (sjekk at de ulike referansedataene er kommet inn i korrekt felt).

Velg **"Show all references"** fra **"References"** menyen for å se alle referansene i den valgte biblioteksfila (eller klikk på gruppen **"All References"**).

Direkte import av flere referanser samtidig:

1

My Tools Search History Marked List **4**

Sort by: Date Times Cited Usage Count Relevance More Page 1 of 7

Select Page **SK** Save to EndNote desktop **Add to Marked List** **Create Citation Report**
Analyze Results

1. **The male sexual apparatus in the order Scorpiones (Arachnida): a comparative study of functional morphology as a tool to define hypotheses of homology** Times Cited: 1
(from Web of Science Core Collection)
By: Monod, Lionel; Cauwet, Lucie; Gonzalez-Santillan, Edmundo; et al.
FRONTIERS IN ZOOLOGY Volume: 14 Article Number: 51 Published: NOV 22 2017
Usage Count ▾
NTNU **Free Full Text from Publisher** **View Abstract**

2. **Sexual dimorphism in venom gland morphology in a sexually stinging scorpion** Times Cited: 0
(from Web of Science Core Collection)
By: Sentenska, Lenka; Graber, Franziska; Richard, Miguel; et al.
BIOLOGICAL JOURNAL OF THE LINNEAN SOCIETY Volume: 122 Issue: 2 Pages: 429-443
Published: OCT 2017
Usage Count ▾
NTNU **View Abstract**

2

Når du har en treffliste på flere sider, haker du av interessante referanser på hver side. Når du blar til neste side, blir merkete referanser automatisk lagt til **Marked List (1)**. Du kan også manuelt legge til referanser ved å velge **"Add to Marked List" (2)**.

Når du er ferdig med å sjekke trefflista, trykker du på **"Marked List"** knappen **(1)** i hovedmenyen øverst på siden.

Marked List 4 records

Save **Open/Manage** **Clear**

4 total records on the Marked List

Output author, title, source, abstract, and times cited for all records in the Marked List.

4 records from Web of Science Core Collection

Output complete data from this product for these records.

Output Records [**Hide Output Options**] | **SK**

Step 1: Select records.

- All records in this list (up to 500)
 All records on page
 Records to

Step 2: Select content.

Select from the fields below:

Step 3: Select destination. [\[Learn about saving to bibliographic software\]](#)



Save to EndNote desktop

Save to EndNote online

Save to EndNote desktop 4

Save to ResearcherID - I wrote these

Save to InCites

Save to Other File Formats

Save to RefWorks

Select All | **Reset**

Author(s) / Editor(s)

Abstract*

Addresses

ISSN / ISBN

IDS Number

Funding Information

PubMed ID

Title

Cited References*

Times Cited

Cited Reference Count

Language

Accession Number

Open Access

Source

Document Type

Keywords

Source Abbrev.

Web of Science Categories

Author Identifiers

Hot Paper

Page Count

Research Areas

Usage Count

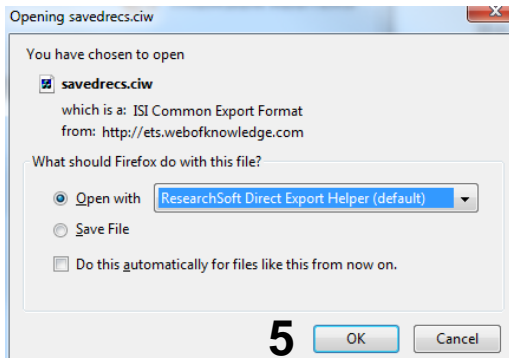
Highly Cited

*Selecting these items will increase the processing time.

3

4

Velg deretter hvilke felt som skal importeres **(3)**, og velg deretter **"Save to EndNote desktop" (4)** fra nedtrekksmenyen.



Bruker du Firefox får denne meldingen. I så fall klikker du bare **"OK"** (5). Bruker du en nettleser som lagrer fila, ber du om at fila åpnes etterpå. Bruker du Safari, lagres fila. Trekk fila fra nedlastninger til EndNoteikonet nederst på skjermen. Alternativt, må du gå til Finder og manuelt be om at fila åpnes med (i) EndNote.

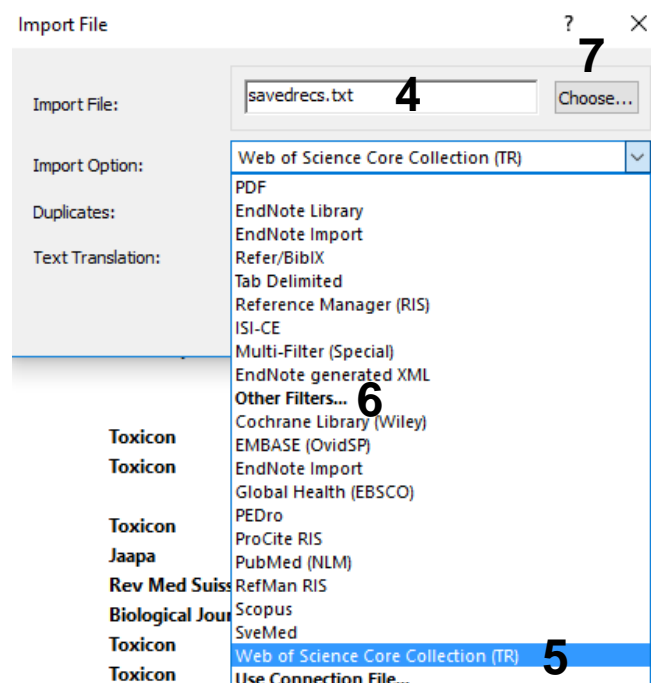
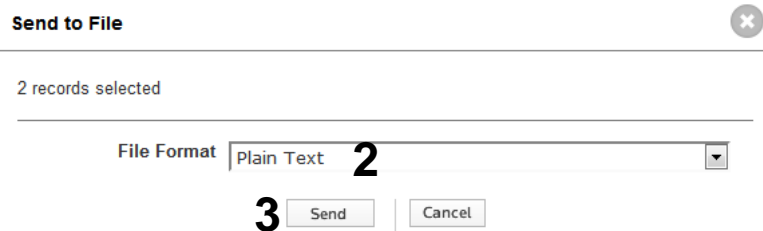
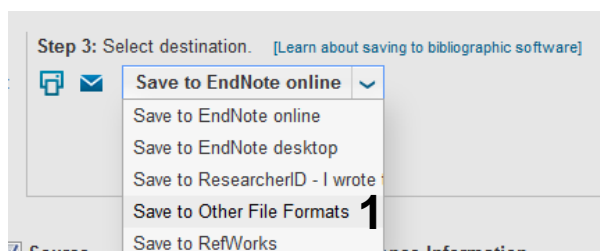
Dine valgte referanser importeres nå rett inn i biblioteket. EndNote åpner nå en liste over kun de importerte referansene. Det er lurt å åpne et par av referansene for å sjekke at importen er korrekt (sjekk at de ulike referansedataene er kommet inn i korrekt felt).

Velg **"Show all references"** fra **"References"** menyen for å se alle referansene i den valgte biblioteksfila (eller klikk på gruppen **"All References"**).

Import med mellomlagring:

Noen ganger er det ikke mulig med en direkte eksport (for eksempel når man sitter på en annen maskin enn der EndNote programmet ligger). Du kan da mellomlagre referansene som skal eksporteres på en fil, og importere denne inn i EndNote i ettertid.

Følg fremgangsmåten som nevnt ovenfor for direkte import, men velg "**Save to other file formats**" (1) fra nedtrekksmenyen. Velg deretter "File Format **Plain Text**" (2) fra nedtrekksmenyen i det neste vinduet og avslutt med "**Send**" (3). Lagre deretter fila på egnet sted.



Åpne EndNote, og velg "**Import**" fra "**File**" menyen.


Velg fil som skal importeres (4).

Velg deretter importfilteret **Web of Science (TS)** (5) fra lista. Riktig importfilter er nødvendig for at referansene skal bli korrekt importert til EndNote.

Første gang må "**Other filters**" (6) velges. Velg så riktig filter fra listen over tilgjengelig filter.

Avslutt med "**Choose**" (7).

Import File



Import File:

Import Option:

Duplicates: **8**

Text Translation:

9

Velg **"Import all"** fra **"Duplicate-menyen"** (**8**) hvis du ønsker å importere alle referanser i fila uten at det sjekkes for duplikater i basen (du kan imidlertid filtrere ut duplikater i EndNote senere). Velg **"Discard duplicates"** hvis du ønsker å filtrere ut eventuelle duplikater i forbindelse med selve importen.

Trykk deretter på **"Import" knappen (9)**, og referansene vil bli importert inn i EndNote.

EndNote åpner nå en liste over de importerte referansene. Det er lurt å åpne et par av referansene for å sjekke at importen er korrekt (sjekk at de ulike referanse-dataene er kommet inn i korrekt felt).

Velg **"Show all references"** fra **"References" menyen** for å se alle referansene i den valgte biblioteksfila.

Denne veiledningen er sist testet for EndNote X8.