

Import av referanser fra SCOPUS

! Husk å alltid ha en oppdatert backup av biblioteksfila og tilhørende datamappe før du gjør større endringer eller importer til EndNote!

Direkte import:

Scopus Search Sources Alerts Lists Help SciVal Register Login

75 document results View secondary documents View 12 patent results View 56 DataSearch

TITLE-ABS-KEY (euscopus)

Edit Save Set alert Set feed

Search within results...

Analyze search results Show all abstracts Sort on: Date (newest)

Limit to Exclude

Access type

Open Access (3)

Other (72)

Year

2017 (2)

2016 (1)

2015 (3)

2014 (5)

2013 (5)

View more

Document title Authors Year Source Cited by

1 The male sexual apparatus in the order Scorpiones (Arachnida): A comparative study of functional morphology as a tool to define hypotheses of homology Monod, L., Cauwet, L., González-Santillán, E., Huber, S. 2017 Frontiers in Zoology 14(1),51 1

View abstract View at Publisher Related documents

2 Sexual dimorphism in venom gland morphology in a sexually stinging scorpion Sentenská, L., Graber, F., Richard, M., Kropf, C. 2017 Biological Journal of the Linnean Society 122(2), pp. 429-443 0

View abstract View at Publisher Related documents

3 Ecology and biogeography of the endemic scorpion Euscopus carpathicus (Scorpiones: Euscorpiidae): a multiscale analysis Gherghel, I., Sotek, A., Papeş, M., Strugariu, A., Fusu, L. 2016 Journal of Arachnology 44(1), pp. 88-91 1

View abstract View at Publisher Related documents

4 How to stay on mummy's back: Wolff, J.O., Huber, S.J., 2015 Arthropod Structure and 5

Hak av aktuelle referanser i trefflista som ønskes eksportert. Deretter trykker du på "Export" knappen (1).

Velg eksportformat RIS som vist på figuren (2).

Velg hvilken referanseinformasjon som skal være med (3). Abstract, keywords o.l. kan være interessant å ta med i tillegg til standardvalgene.

Klikk på "Export" knappen (4) for å starte eksporten.

Export document settings

You have chosen to export 2 documents

Select your method of export

MENDELEY RefWorks SciVal RIS Format EndNote, Reference Manager CSV BibTeX Plain Text Excel ASCII in HTML

What information do you want to export?

Citation information Bibliographical information Abstract & keywords Funding details Other information

Author(s) Affiliations Abstract Number Tradenames & manufacturers

Document title Serial identifiers (e.g. ISSN) Author keywords Acronym Accession numbers & chemicals

Year PubMed ID Author keywords Sponsor Conference information

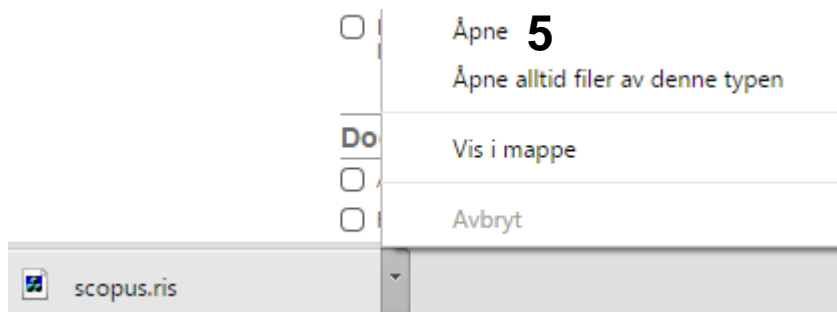
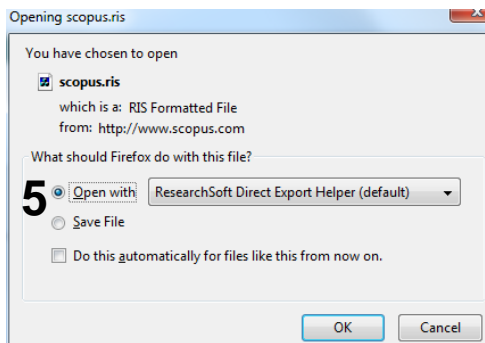
Source title Publisher Editor(s) Index keywords Funding text Include references

volume, issue, pages Citation count Language of original document

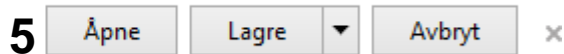
Source & document type Correspondence address

DOI Abbreviated source title

Cancel Export



Vil du åpne eller lagre **scopus.ris** fra **scopus.com**?



Dialogvinduene som dukker opp varierer med nettleser, men velger du alltid "**Åpne**" (5) vil referansene bli importert til EndNotebiblioteket ditt. Bruker du Safari på Mac vil fila lagres automatisk i nedlastningsmappe på maskina. Du må da finne fila via Finder og manuelt be om at den åpnes med (i) EndNote ved å høyreklikke på den. Alternativt, finn den importerte fila og trekk den over EndNote-ikonet nederst på skjermen. Den siste metoden fungerer for de fleste Mac-maskiner.

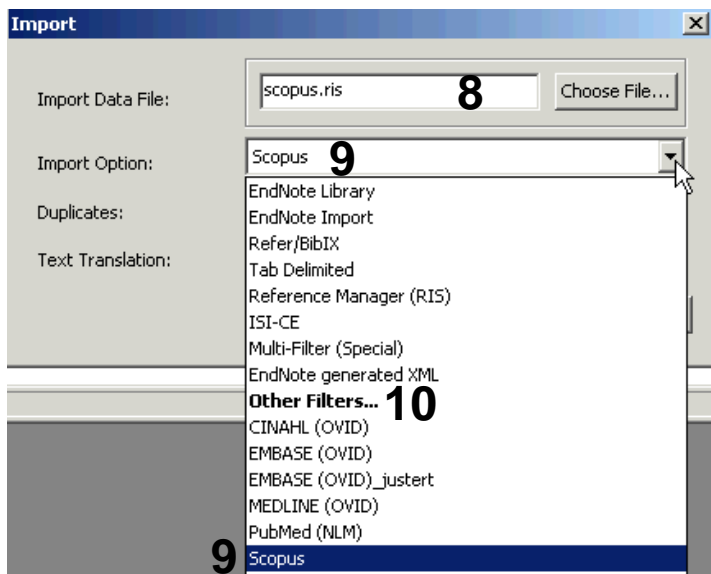

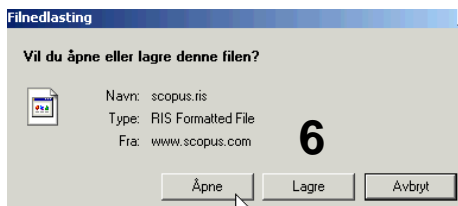
EndNote åpner nå en liste over kun de importerte referansene. Det er lurt å åpne et par av referansene for å sjekke at importen er korrekt (sjekk at de ulike referanse-dataene er kommet inn i korrekt felt). NB! Referanser som ikke er tidsskriftartikler, samt referanser fra SCOPUS' supplerende trefflistene "**More**", "**Web**" og "**Patents**" ser ikke alltid ut til å bli importert korrekt inn i EndNote. Disse må sjekkes ekstra nøye og event. rettes manuelt i EndNote.

Velg "**Show all references**" fra "**References**" menyen for å se alle referansene i den valgte biblioteksfila.

Mellomlagring

Noen ganger er det ikke mulig med en direkte eksport (for eksempel når man sitter på en annen maskin en der EndNote programmet ligger). Du kan da mellomlagre referansene som skal eksporteres på en fil, og importere denne inn i EndNote i ettertid.

Følg fremgangsmåtene som nevnt ovenfor for direkte import, men trykk tilslutt på ”**Lagre**” knappen (6) i stedet for ”**Åpne**” knappen. Velg filnavn og plassering, og bruk det foreslåtte filformatet (**.ris**) (7). Utseende på disse boksene varierer fra nettleser til nettleser.



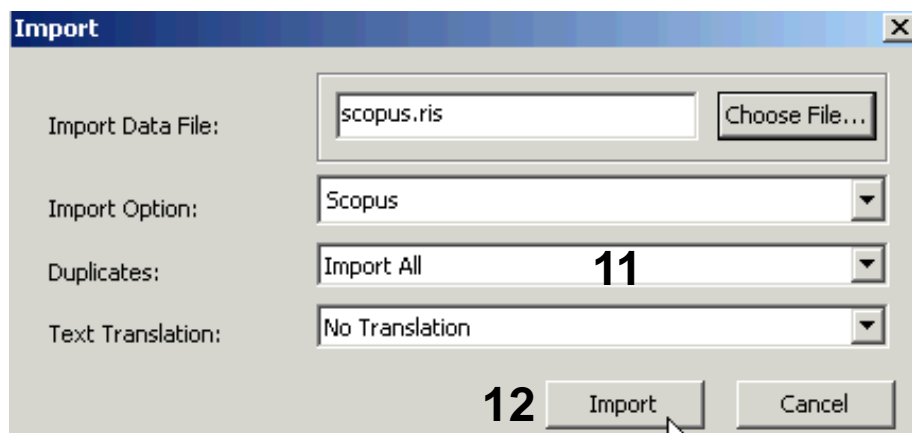
Åpne EndNote, og velg ”**Import**” fra ”**File**” menyen.

Velg fil som skal importeres (8).

Velg deretter importfilteret **SCOPUS** (9) fra lista. Riktig importfilter er nødvendig for at referansene skal bli korrekt importert til EndNote.

Første gang må ”**Other filters**” (10) velges. Velg så riktig filter fra listen over tilgjengelig filter.

Avslutt med ”**Choose**” knappen.



Velg **"Import all"** fra **"Duplicate-menyen"** (11) hvis du ønsker å importere alle referanser i fila uten at det sjekkes for duplikater i basen (du kan imidlertid filtrere ut duplikater i EndNote senere). Velg **"Discard duplicates"** hvis du ønsker å filtrere ut eventuelle duplikater i forbindelse med selve importen.

Trykk deretter på **"Import" knappen** (12), og referansene vil bli importert inn i EndNote.

EndNote åpner nå en liste over de importerte referansene (er det mange, kan det hende at ikke alle vises). Det er lurt å åpne et par av referansene for å sjekke at importen er korrekt (sjekk at de ulike referanse-dataene er kommet inn i korrekt felt). NB! Referanser fra SCOPUS' supplerende trefflister **"More"**, **"Web"** og **"Patents"** ser ikke ut til alltid å bli importert korrekt inn i EndNote. Disse må rettes opp manuelt i ettertid.

Velg **"Show all references"** fra **"References" menyen** for å se alle referansene i den valgte biblioteksfila..