



Lagring av EndNote stil fra EndNotes hjemmeside når du bruker Mac

EndNote leveres kun et begrenset antall ”populære stiler”. Finner du ikke tidsskriftstilen du trenger, må du gå til EndNote’s hjemmeside og laste ned ytterligere stiler til ditt EndNoteprogram.

Du finner stiler fra EndNote via

Help → Web Style Finder

Eller ved å bruke lenken nedenfor:

<http://www.endnote.com/support/enstyles.asp>

Style Finder Sorting Options

Publication Name 1 First 3 Fields (Journal) none 2 none none

Citation Style none Discipline none

Bibliography Sort Order none **Find Styles**

◀ First [1] | 2 | 3 | 4 | 5 | 6 | 7 | 8 | 9 | 10 Last ▶

Skriv inn tidsskriftnavn (1) og klikk på ”Find Styles” (2).

Style or Journal Name	Discipline	Date	Link
Gut	Gastroenterology	2/23/2010	Download 3
End Of Files			

Klikk på ”Download” (3).

Fremgangsmåten videre er avhengig av hvilken nettleser du bruker på Mac´en din. Vi anbefaler at du bruker Firefox for Mac, men du finner også en veiledning for bruk av Safari nedenfor.

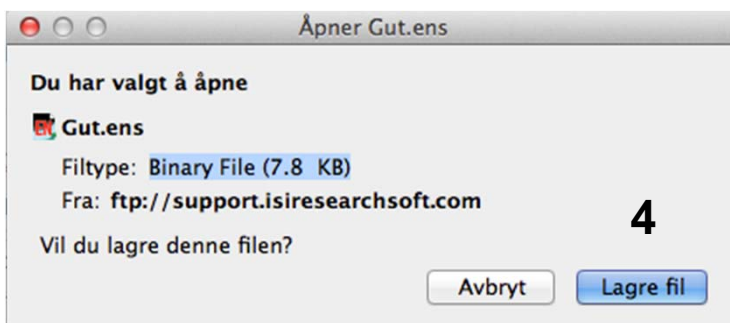
Nedlastning av stil ved bruk av Firefox

Firefox vil automatisk lagre filer i mappa Nedlastninger (Downloads). Du kan endre på dette slik at du kan bestemme selv hvor filer skal lagres fra gang til gang:

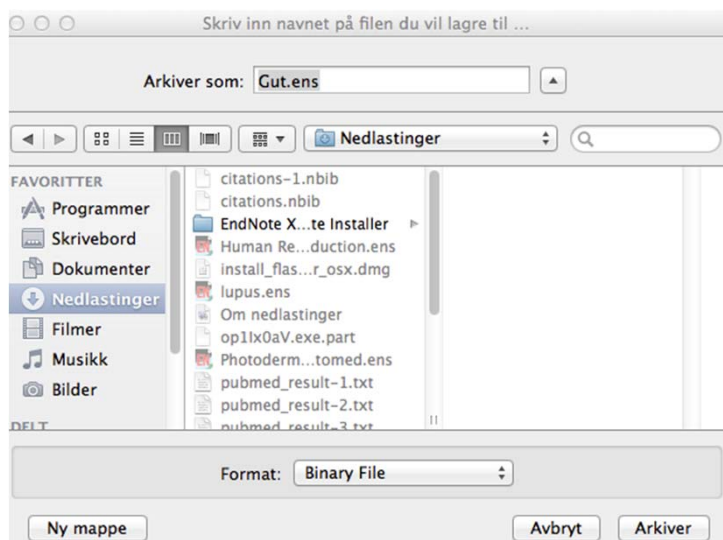
Firefox → Instillinger → Generelt →

Kryss av for **”Alltid spør meg hvor filer skal lagres”**.

Etter at du har klikket på **”Download”** (se figur på siden foran) skjer følgende:



Velg **Lagre fil (4)**.



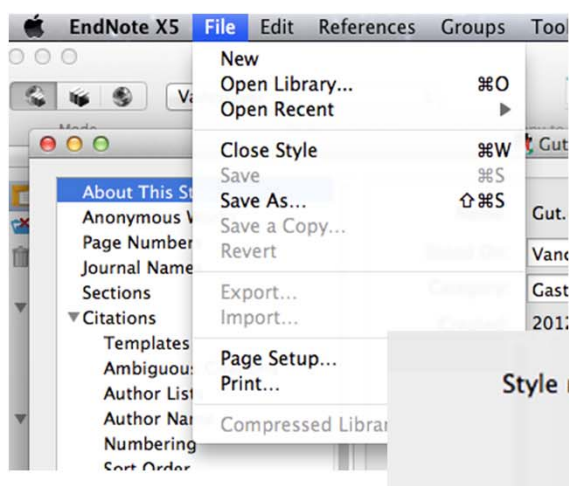
Velg hvor fila skal lagres (i dette eksemplet i mappa **”Nedlastninger”**).

EndNote



Dobbeltklikk på stilfila i Firefox's **Nedlastningsoversikt (5)**.

Finner du ikke denne, kan du finne igjen fila via **Finder** og dobbeltklikke der.



Den nye stilen vil nå åpne seg i EndNote.

Velg deretter **File → Save As**

Hvis EndNote legger til **"Copy"** til stilnavnet, fjern **"Copy"** og behold selve stilnavnet. Du kan også endre navnet til noe annet hvis du ønsker dette, men du må huske dette navnet for å kunne søke frem denne stilen i EndNote senere.

Når du klikker på **Save** knappen, vil EndNote sørge for at stilen blir lagret på korrekt sted. Lukk det åpne stilvinduet ved å klikke på krysset oppe til høyre etter at du har lagret.

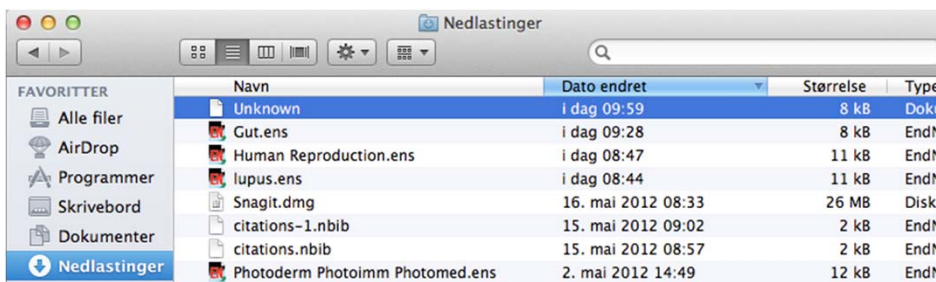
I fremtiden vil den nedlastede stilen være tilgjengelig på vanlig måte i EndNote eller via EndNotemenyen i Word.

Fremgangsmåten ovenfor gjelder også når du gjør endringer i eksisterende stiler i EndNote.

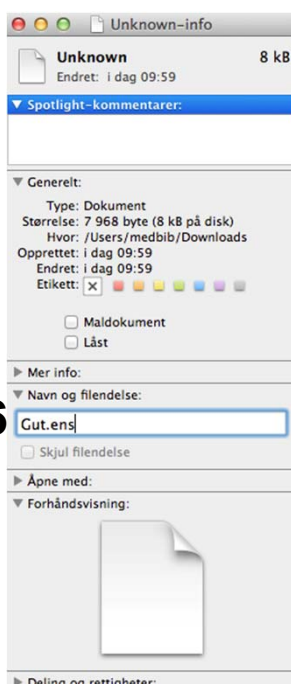
Nedlastning av stil ved bruk av Safari

Safari vil automatisk lagre filer i mappa Nedlastninger (Downloads). Det er ikke mulig å endre dette. Et annet problem er at Safari laster ned stilfilene i feil format. Dette gjør at nedlastning av nye stiler er mer komplisert enn ved bruk av Firefox.

Når du klikker på "Download" (se figur på side 1) lagres stilfila automatisk i "**Nedlastningsmappa**", men i feil filformat. Det er ikke mulig å rette opp dette via snarveien "**Nedlastninger**". Dette må gjøres i "**Finder**".



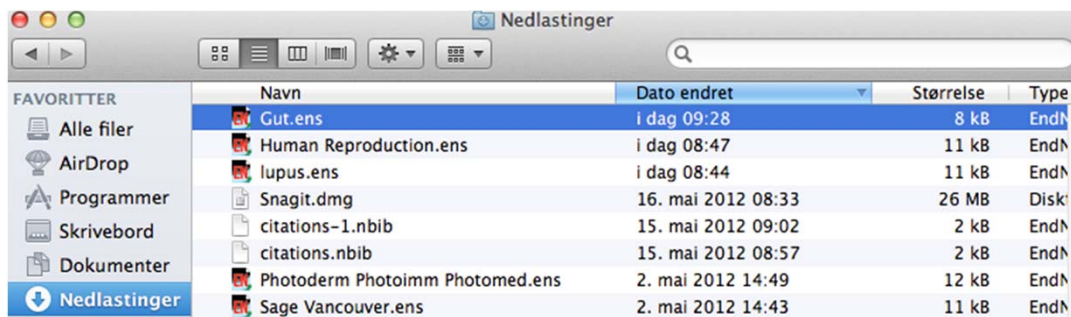
Stilfila har fått navnet "**Unknown**". Merk fila og høyreklikk. Velg "**Vis info**" fra menyen.



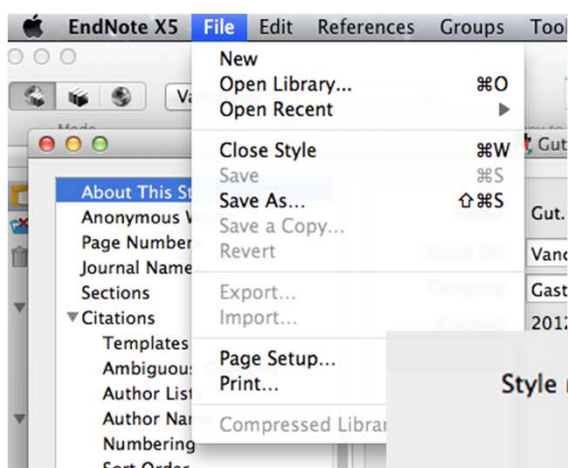
Velg **Navn og filendelse (6)** og gi stila følgende navn:

Stilnavn.ens (i dette eksemplet: Gut.ens)

Du blir nå spurt om du er sikker på at du vil legge til filendelsen ens. Svar "**Legg til**" på dette spørsmålet.



Fila har nå blitt en korrekt EndNote stilfil. Dobbeltklikk på fila og stilen vil åpne seg i EndNote.



Den nye stilen vil nå åpne seg i EndNote.

Velg deretter **File** → **Save As**

Hvis EndNote legger til **Copy** til stilnavnet, fjern **Copy** og behold selve stilnavnet. Du kan også endre navnet til noe annet hvis du ønsker dette, men du må huske dette navnet for å kunne søke frem denne stilen i EndNote senere.

Når du klikker på Save knappen, vil EndNote sørge for at stilen blir lagret på korrekt sted. Lukk det åpne stilvinduet ved å klikke på krysset oppe til høyre etter at du har lagret.

I fremtiden vil den nedlastede stilen være tilgjengelig på vanlig måte i EndNote eller via EndNotemenyen i Word.

Fremgangsmåten ovenfor gjelder også når du gjør endringer i eksisterende stiler i EndNote.



Du kan få hjelp hos Medisinsk bibliotek hvis du trenger hjelp til å laste ned nye stiler eller hvis du trenger hjelp til å justere eksisterende stiler.

Vi tar forbehold om at funksjoner og utseende på menybokser kan variere med forskjellige OS versjoner.