

# Import av referanser fra SveMed+

- ! Husk å alltid ha en oppdatert backup av biblioteksfila og tilhørende datamappe før du gjør større endringer eller importer til EndNote!

Det er to måter å laste ned referanser fra SveMed+ til EndNote. Enten å laste ned referansene via en RIS fil som kan åpnes direkte i EndNote (NB! Bruker du denne måten blir referansene lagt inn med engelsk oversatt tittel i biblioteket ditt). Eller du kan først laste ned SveMed+ filteret som ligger på denne siden:

<http://folk.ntnu.no/janove/medbib/endnotefilter/SveMed.enf>

Åpne lenka ovenfor i en nettleser og velg «Open». Filteret "SveMed" vil nå åpne seg i EndNote i redigeringsmodus. Noen nettlesere lagrer først og du må åpne etterpå.

Velg File → Save As → Endre navnet til SveMed (fjern COPY hvis dette legges til filnavnet) og avslutt med «Save». EndNote vil nå sørge for at fila blir lagret på korrekt sted. Filteret er nå tilgjengelig i EndNotes filterliste.

Dette filteret får originaltittel importert i tittelfeltet i biblioteket ditt, og ikke engelsk oversatt tittel.

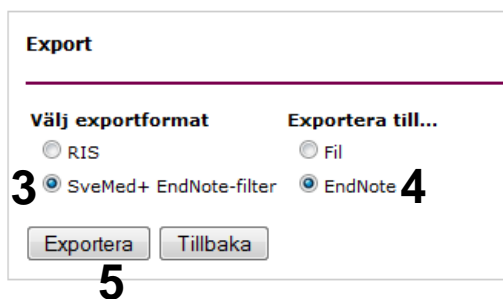
## Direkte import ved bruk av SveMed+ importfilter:

(Du må ha lastet ned SveMed+ filteret på forhånd)

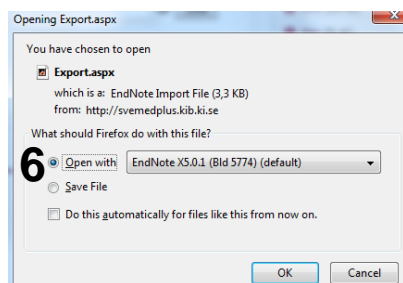
Søk artiklar i SveMed+

The screenshot shows the SveMed+ search interface. At the top, there are search options: 'Enkel søkning', 'Avanserad søkning', 'Kombinera sökningar', and a 'Ny søkning' button. A search box contains 'common cold' and a 'Sök' button. Below the search box, there are checkboxes for 'Peer reviewed tidskrifter' and 'Läs online'. The search results section is titled 'Sökresultat' and shows 'Sortera på datum' and 'Visa 10 per sida'. The search results are sorted by date, showing 40 results. The first result is 'Effekten af zink til behandling af almindelig forkølelse - en gennemgang af et Cochrane review' by Valentiner-Branth, Palle, with a 'Läs online' link. The second result is 'Decisions on sick leave certifications for acute airways infections based on vignettes: A cross-sectional survey of GPs in Norway and Poland' by Halvorsen, Peder A; Wennevold, Katrine; Fleten, Nils; Muras, Magdalena; Kowalczyk, Anna; Godycki-Cwirko, Maciek; Melbye, Hasse, with a 'Läs online' link. The third result is 'Forkjølet og tungpustet' by Stokke, Ann-Kristin, with a 'Läs online' link. A large number '2' is overlaid on the 'Exportera' button, and a large number '1' is overlaid on the first search result.

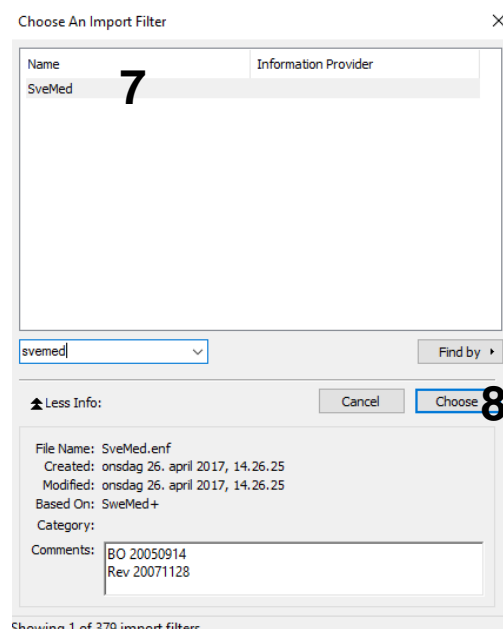
Gjør et søk og hak av referanser som ønskes importert til EndNote (1). Klikk deretter på «Eksporter» (2).



Velg «**SveMed+ EndNote filter**» (3) og «**EndNote**» (4) og avslutt med «**Eksporter**» (5).



Velg «**Open with EndNote**» (6) og «**OK**». Kommer ikke EndNote opp, velg "**Others**" fra nedtrekksmenyen og deretter EndNote fra lista. Merk at utseende på dette vinduet vil variere med hvilken nettleser du bruker. I dette eksempelet er Firefox benyttet. Målet er å åpne fila i EndNote.



Du må velge filteret «**SveMed**» (7) eller det navn du har gitt filteret når du lastet det ned ved å klikke på navnet.

Avslutt med "**Choose**" (8).


EndNote åpner nå en liste over kun de importerte referansene. Det er lurt å åpne et par av referansene for å sjekke at importen er korrekt (sjekk at de ulike referansedataene er kommet inn i korrekt felt).

Velg "**Show all references**" fra "**References**" menyen for å se alle referansene i den valgte biblioteksfila.

Det er også mulig å importere referanse på denne måte via mellomlagring på fil. Du følger da fremgangsmåten nevnt ovenfor, men velger fil i stedet for EndNote, og lagrer denne fila. Fila som lagres importeres deretter i EndNote via File → Import ved bruk av filteret SveMed.

## Direkte import ved bruk av EndNotes RIS filter:

Søk artiklar i SveMed+


Enkel søkning | Avanserad søkning | Kombinera sökning |  Ny sökning

common cold

Peer reviewed tidskrifter  Läs online

Sökdetaljer: common cold

---

**Sökresultat**   

Sökningen resulterade i **40** träffar sorterade efter datum. Visar resultat 1 - 10 av 40 st Nästa 10 »

Markera/avmarkera alla  **2**

Effekten af zink til behandling af almindelig forkølelse - en gennemgang af et Cochranereview  
**1** Valentiner-Branth, Palle Läs online ➔  
 Ugeskrift for Læger 2012;174(1-2)36-8

Decisions on sick leave certifications for acute airways infections based on vignettes: A cross-sectional survey of GPs in Norway and Poland  
**2** Halvorsen, Peder A; Wennevold, Katrine; Fleten, Nils; Muras, Magdalena; Kowalczyk, Anna; Godycki-Cwirko, Maciek; Melbye, Hasse Läs online ➔  
 Scandinavian Journal of Primary Health Care 2011;29(2)110-6

Forkjølet og tungpustet  
**3** Stokke, Ann-Kristin Läs online ➔  
 Utposten 2009;38(7)48

Gjør et søk og hak av referanser som ønskes importert til EndNote **(1)**. Klikk deretter på «**Eksporera**» **(2)**.

## Export

Velg «**RIS**» **(3)** og «**EndNote**» **(4)** og avslutt med «**Eksporera**» **(5)**.

**Välj exportformat** **Exportera till...**

**3**  RIS  Fil

SveMed+ EndNote-filer  EndNote **4**

**5**

Opening Export.aspx

You have chosen to open

**Export.aspx**  
 which is a: EndNote Import File (3,9 KB)  
 from: http://svemedplus.kib.ki.se

What should Firefox do with this file?

**6**  **Open with** EndNote X5.0.1 (Bld 5774) (default)

Save File

Do this automatically for files like this from now on.

Velg «**Open with EndNote**» **(6)** og «**OK**». Merk at utseende på dette vinduet vil variere med hvilken nettleser du bruker. I dette eksempelet er Firefox benyttet. Målet er å åpne fila i EndNote.

EndNote åpner nå en liste over kun de importerte referansene. Det er lurt å åpne et par av referansene for å sjekke at importen er korrekt (sjekk at de ulike referansedataene er kommet inn i korrekt felt).

NB! Når du bruker RIS filteret blir engelske oversatte titler importert inn i tittelfeltene i biblioteket ditt. Originaltittel blir importert inn i feltet «Original Publication». Ønsker du å endre på dette kan du dobbelklikke på aktuelle referanser og bytte om innholdet i de to feltene ved bruk av klipp og lim.

Velg **”Show all references”** fra **”References” menyen** for å se alle referansene i den valgte biblioteksfila.

Det er også mulig å importere referanse på denne måte via mellomlagring på fil. Du følger da fremgangsmåten nevnt ovenfor, men velger fil i stedet for EndNote, og lagrer denne fila. Fila som lagres importeres deretter i EndNote via File → Import ved bruk av filteret Reference Manager (RIS).